

14 MAYIS 2026

EMTİALAR

ALTIN

Altın fiyatlarında dalgalı seyir sürerken, ABD’de artan enflasyon endişeleri Fed’in faiz indirim beklentilerini zayıflatıyor. Buna rağmen fiyatlar 4.640 seviyesi üzerinde tutunma çabası gösteriyor. Trump-Şi görüşmesinde savaş gündeminin de ele alınmış olabileceği değerlendirilirken, jeopolitik riskler fiyatlamalar üzerinde baskı yaratmaya devam ediyor. Teknik görünümde 4.740 seviyesi direnç, bu seviyenin üzerinde 4.800 ve 4.840 hedeflenebilir. Geri çekilmelerde ise 4.640 ve 4.550 seviyeleri destek.



GÜMÜŞ

Gümüş fiyatlarındaki toparlanma bugün bir miktar yavaşlarken, Fed’in faiz indirim beklentilerinin zayıflamasına rağmen piyasalar gümüş tarafında olumsuz bir senaryo fiyatlamıyor. ABD’li teknoloji şirketlerinin güçlü finansalları ve harcama planları gümüşü destekleyebilecek önemli bir katalist olarak öne çıkıyor. Teknik görünümde 89.50 seviyesi direnç, bu seviyenin üzerinde 91.20 hedeflenebilir. Geri çekilmelerde ise 86.00 ve 84.00 seviyeleri destek, ana destek ise 82.30 seviyesinde bulunuyor.



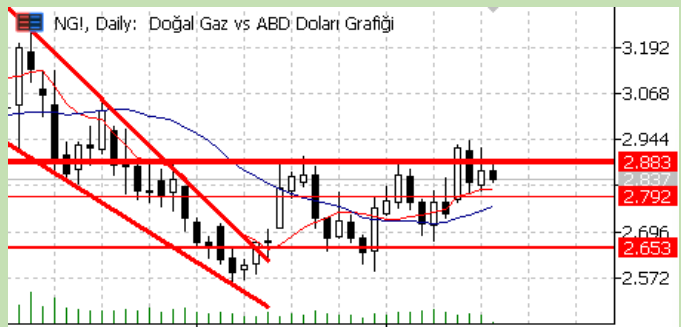
HAM PETROL

WTI Ham petrol 100 dolar üzerinde fiyatlanmayı sürdürürken, UEA küresel petrol stoklarında rekor düşüşe işaret etti. OPEC ve UEA talep tahminlerini aşağı yönlü revize etse de mevcut jeopolitik risklerin fiyatlara tam yansımadağı düşünülüyor. Özellikle Hürmüz Boğazı’nın kapalı kaldığı senaryoda stok ve tedarik sorunlarının etkileri daha belirgin hissedilebilir. Bu nedenle barış adımı gelmediği sürece petrol piyasasında ana yönün yukarı olduğu değerlendiriliyor. Teknik görünümde 98 dolar destek, 105 dolar ise direnç seviyesi olarak takip ediliyor.



DOĞAL GAZ

ABD’de üretimde yaşanan düşüş sürerken, azalan üretim stok seviyelerini desteklese de yukarı yönlü hareketin şimdilik sınırlı kaldığı görülüyor. Piyasalar bugün açıklanacak doğal gaz stok verilerine odaklanırken, beklenti üzeri stok artışı aşağı yönlü baskı yaratabilir. Mevsimsel etkiler nedeniyle talep tarafında güçlü bir artış beklenmezken, veri bazlı fiyatlamaların devam etmesi öngörülüyor. Teknik görünümde 2.95 ve 3.00 seviyeleri direnç, 2.85 ve 2.80 seviyeleri ise destek konumunda.



Hesap Aç

Hesabın İndir
App Store

Hesabın İndir
Google Play

PARİTELER

EUR/USD

EURUSD, son iki işlem günündeki satış baskısının ardından bugün tepki alımları öne çıkıyor. Fed tarafında Kevin Warsh'un ABD Senatosu tarafından Fed Başkanlığı'na onaylanması dolar tarafını desteklerken, EUR cephesinde faiz artırımı beklentileri Euro üzerinde etkili oluyor. Özellikle yüksek enerji maliyetlerinin sürmesi, AMB'nin faiz artırımı ihtimalini güçlendirebilir. Bu gelişmeler doğrultusunda yükselişlerde 1.1730 seviyesi direnç, geri çekilmelerde ise 1.1675 seviyesi destek olarak takip edilebilir.



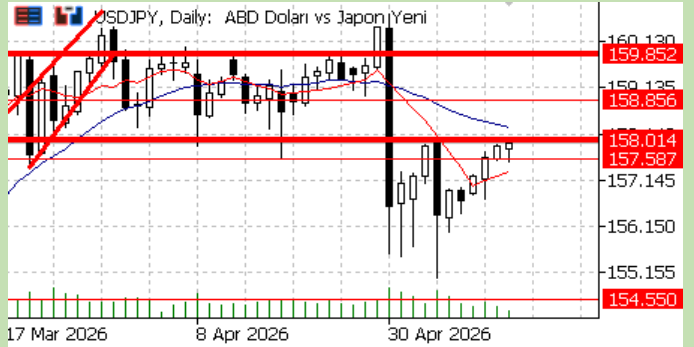
GBP/USD

İngiliz sterlini, güçlü İngiltere büyüme verilerine rağmen artan siyasi belirsizliklerin baskısıyla 1,35 dolar seviyesinin hemen üzerinde zayıf seyrini sürdürüyor. İlk çeyrekte ekonominin %0,6 büyümesi ve yıllık büyümenin %1,1'e ulaşması sterlini desteklerken, Başbakan Keir Starmer'a yönelik liderlik tartışmaları piyasalarda temkinli fiyatlamaya neden oluyor. Teknik olarak 1,3500 – 1,3450 seviyeleri destek. Alıcı iştahın tekrardan güçlenmesi durumunda ise 1,3600 ilk direnç seviyesi olarak takip edilebilir.



USD/JPY

USDJPY paritesinde doların güç kazanmasıyla birlikte yen üzerindeki baskı artarken, parite 158 seviyesine doğru yükselişini sürdürüyor. ABD'de hızlanan enflasyon ve Fed'in yüksek faiz politikasını koruyabileceği beklentisi doları desteklerken, Japon yetkililerden güçlü bir müdahale gelmemesi yenin zayıf kalmasına neden oluyor. Yukarı yönlü hareketin devamında 158,00 – 160,00 seviyeleri direnç olarak izlenirken, olası geri çekilmelerde 157,00 seviyesi destek.



USD/CHF

USDCHF paritesi sınırlı geri çekilmeyle 0,7818 seviyesine gerilerken, İsviçre frangındaki güçlü görünüm dikkat çekiyor. Son bir ayda yatay pozitif seyreden frank, yıllık bazda %6,48 değer kazanarak güvenli liman talebinin sürdüğüne işaret ediyor. Küresel belirsizlikler ve güvenli varlık arayışı, paritede aşağı yönlü baskının devam etmesine neden oluyor.



Hesap Aç

Hesabın İndir
App Store

Hesabın İndir
Google Play

ENDEKSLER

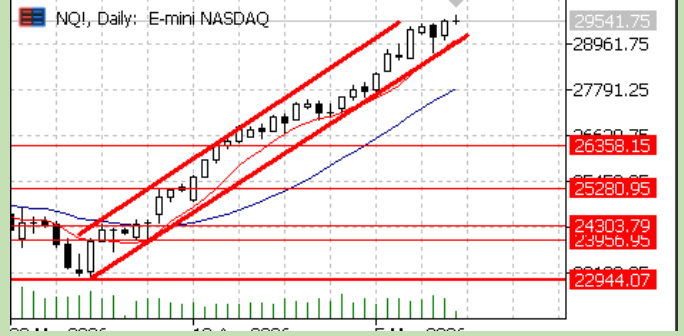
S&P (ES)

S&P 500 endeksi, teknoloji hisselerindeki güçlü alımlar ve Trump-Xi görüşmesine yönelik iyimser beklentilerin desteğiyle %0,58 yükselerek rekor seviyede kapanış gerçekleştirdi. Nvidia, Tesla, Apple ve Alphabet öncülüğündeki yükselişler risk iştahını desteklerken, yüksek gelen ÜFE verilerine rağmen teknoloji rallisi endeksi yukarı taşıdı. Teknik olarak 24.500 ilk direnç 24.630 – 24.700 seviyeleri direnç seviyesi olarak takip edilebilir. 24.200 ise destek seviyesi olarak takip edilebilir.



NASDAQ (NQ)

ABD teknoloji endekslerinde yükseliş sürerken, son dönemdeki kayıpların telafi edilmesiyle yeni zirve arayışı devam ediyor. Trump-Şi zirvesine teknoloji şirketi CEO'larının da katılması piyasalarda pozitif algıyı destekledi. Enflasyon endişeleri sürse de piyasalar savaşın kalıcı olacağını fiyatlamıyor. Xi'nin iki ülkenin rakip değil ortak olması gerektiğine yönelik açıklamaları da risk iştahını destekledi. AI rekabetine ilişkin gelişmeler endeksler üzerinde belirleyici olabilir. Teknik görünümde 29.715 seviyesi direnç, bu seviyenin üzerinde 30.000 hedeflenebilir. Geri çekilmelerde ise 29.500 ve 29.000 seviyeleri destek olarak izleniyor.



DOW (YM)

Dow Jones endeksi ise güçlü enflasyon verilerinin Fed'in şahin duruşunu koruyabileceği beklentilerini artırmasıyla %0,14 geriledi. Sanayi hisselerinde baskı sürerken, endeks 49.891 puanda işlem gördü.

Teknik görünümde endeks kısa vadede yatay-pozitif seyrini koruyor. 50.200 - 50.100 seviyeleri direnç, 49.350 destek.



DAX (GER40)

DAX 40 endeksi, yapay zekâ temalı küresel çip rallisi ve Trump-Xi zirvesine yönelik iyimser beklentilerin desteğiyle %1'in üzerinde yükselerek 24.400 puanın üzerine çıktı. Nvidia'nın Çin'e yönelik çip onaylarının ardından Infineon öncülüğünde teknoloji hisseleri güçlü performans sergilerken, Siemens, Volkswagen ve Rheinmetall hisselerindeki yükselişler endeksi destekledi.



Hesap Aç

Hesabı İndir
App Store

Hesabı İndir
Google Play

Destek – Direnç Tablosu

Varlık Adı	Spot Fiyat	Destek 1	Destek 2	Destek 3	Direnç 1	Direnç 2	Direnç 3
PARİTELER							
EURUSD	1,1706	1,1671	1,1636	1,1589	1,1741	1,1776	1,1823
GBPUSD	1,3514	1,3473	1,3433	1,3379	1,3555	1,3595	1,3649
USDJPY	157,920	157,446	156,972	156,341	158,394	158,868	159,499
USDCHF	0,7818	0,7795	0,7771	0,7740	0,7841	0,7865	0,7896
AUDUSD	0,72440	0,72223	0,72005	0,71716	0,72657	0,72875	0,73164
EMTİALAR							
XAUUSD (Altın)	4.696,40	4.682,31	4.668,22	4.649,44	4.710,49	4.724,58	4.743,36
XAGUSD (Gümüş)	86,8800	86,6194	86,3587	86,0112	87,1406	87,4013	87,7488
WTI - CL (Ham Petrol)	96,570	96,280	95,991	95,604	96,860	97,149	97,536
NGAS (Doğal Gaz)	2,8451	2,8366	2,8280	2,8166	2,8536	2,8622	2,8736
ENDEKSLER							
NDX -NQ (Nasdaq 100)	26.088,20	26.009,94	25.931,67	25.827,32	26.166,46	26.244,73	26.349,08
SPX- ES (S&P 500)	7.400,96	7.378,76	7.356,55	7.326,95	7.423,16	7.445,37	7.474,97
DJI - YM (Dow Jones)	49.760,56	49.611,28	49.462,00	49.262,95	49.909,84	50.059,12	50.258,17
DAX-GER40 (Almanya)	24.479,89	24.406,45	24.333,01	24.235,09	24.553,33	24.626,77	24.724,69



Hesap Aç



NCM INVESTMENT ARAŞTIRMA DEPARTMANI

Duhan Samet Akdağ

Bahriye Nur Balciođlu

ÇEKİNCE

Burada yer alan tüm bilgi, yorum ve tavsiyeler; yatırımcıları bilgilendirmek amacı ile NCM Investment Menkul Değerler A.Ş. tarafından hazırlanmıştır. Burada yer alan bilgi, yorum ve tavsiyeler; hukuki veya mali tavsiye olarak yorumlanamaz veya yatırım danışmanlığı kapsamında değerlendirilmez. Yatırım danışmanlığı hizmeti; aracı kurumlar, portföy yönetim şirketleri, mevduat kabul etmeyen bankalar ile müşteri arasında imzalanacak yatırım danışmanlığı sözleşmesi çerçevesinde sunulmaktadır. Burada yer alan yatırım seçenekleri, yorumlar ve tavsiyeler; kişisel görüşlere dayanmakta olup bu görüşler mali durumunuz ile risk ve getiri tercihlerinize uygun olmayabilir. Bu nedenle sadece burada yer alan bilgilere dayanarak yatırım kararı verilmesi beklentilerinize uygun sonuçlar doğurmayabilir.



Hesap Aç

Hesap İndir
App Store

Hesap İndir
Google Play