

## EMTİALAR

### ALTIN

Altın fiyatlarında faiz beklentileri etkisini sürdürürken, yükselen enerji maliyetleri ve güçlü ABD istihdam verileri baskı yaratıyor. Bu hafta açıklanacak ABD enflasyon verileri yakından takip edilecek. Trump faiz artışlarına karşı çıksa da mevcut görünüm faiz artırımını beklentilerini destekliyor. Teknik açıdan 4.250 seviyesi ana destek konumunda bulunurken, bu seviyenin altında 4.200 ve 4.100 destekleri izlenebilir. Yukarıda ise 4.370 ve 4.450 seviyeleri direnç olarak öne çıkıyor.



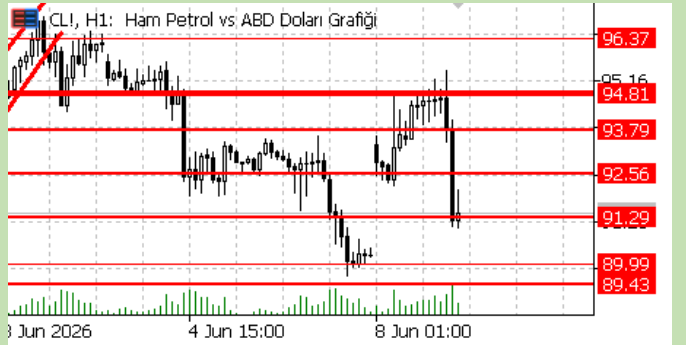
### GÜMÜŞ

Gümüş fiyatları, güçlü ABD istihdam verileri ve yükselen enerji maliyetlerinin faiz artırımını beklentilerini güçlendirmesiyle haftaya zayıf başladı. FED'in haziran toplantısında faiz artırımını beklenmese de sonraki toplantılar için beklentiler yükselmiş durumda. Teknik açıdan 66,00 seviyesi destek olarak izlenirken, yukarı yönlü hareketlerde 68,60 ve 70,50 seviyeleri direnç konumunda bulunuyor. Bu hafta açıklanacak ABD enflasyon verisi önemli olsa da fiyatlamlarda petrol piyasası belirleyici olmaya devam edecektir.



### HAM PETROL

Petrol piyasasında jeopolitik risklerin yeniden yükselmesiyle alıcılı seyir öne çıkıyor. İsrail ile İran arasında karşılıklı saldırıların sürmesi ve Trump'ın çağrılarına rağmen misillemelerin devam etmesi, petrol fiyatları ve doları destekledi. Orta Doğu'da gerilimin yeniden tırmanması arz endişelerini artırıyor. Teknik açıdan Ham petrolde 96,00 seviyesi direnç, olası geri çekilmelerde ise 90,00 ve 87,00 seviyeleri destek olarak takip edilebilir.



### DOĞAL GAZ

Doğal gaz fiyatları, stokların mevsimsel ortalamaların üzerinde kalması ve ihracattaki zayıflığın etkisiyle geri çekildi. Üretimdeki düşüş stokları dengelese de talep tarafındaki zayıf görünüm fiyatlar üzerinde baskı yaratmaya devam ediyor. Teknik açıdan 3,10 ve 3,00 seviyeleri destek, 3,20 ve 3,25 seviyeleri ise direnç olarak takip edilebilir.



## PARİTELER

### EUR/USD

EURUSD paritesi, dolar endeksindeki yükselişin etkisiyle cuma günü sert gerilerken, DXY'nin 100 seviyesinin üzerine çıkması parite üzerindeki baskıyı artırdı. Yeni haftada ise sınırlı tepki alımları izleniyor. Bu hafta açıklanacak ECB ve Fed faiz kararları piyasaların odağında yer alırken, ECB'den faiz artışı, Fed'den ise faizlerde değişiklik yapmaması bekleniyor. Teknik açıdan 1,1575 seviyesi direnç, satış baskısının yeniden güçlenmesi halinde ise 1,1505 seviyesi destek olarak takip edilebilir.



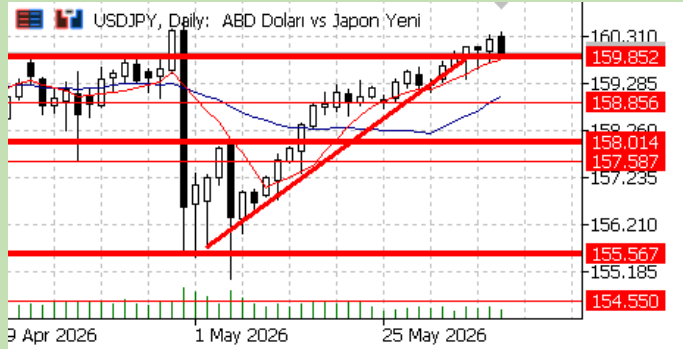
### GBP/USD

Sterlin, artan jeopolitik riskler ve yükselen petrol fiyatlarının enflasyon endişelerini artırmasıyla 1,33 dolar seviyesine geriledi. İngiltere Merkez Bankası'ndan faiz artışları beklenirken, zayıflayan iş gücü piyasası ekonomide yavaşlama sinyalleri veriyor. Teknik olarak 1,3470 seviyesinden gelen satışlarla zayıf görünüm sürerken, 1,3340 ve 1,3285 seviyeleri destek olarak öne çıkıyor. Yukarı yönlü hareketlerde ise 1,3370 ilk direnç, devamında 1,3400 ve 1,3438 seviyeleri takip edilebilir.



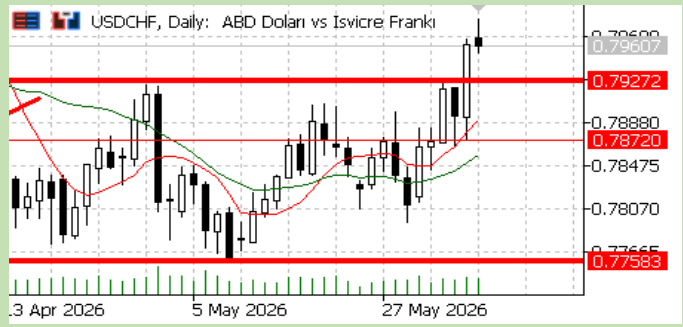
### USD/JPY

USD/JPY paritesi, güçlü ABD istihdam verileri ve artan jeopolitik risklerin doları desteklemesiyle 160 seviyesini yaklaştı. Piyasalar olası Japonya müdahalesini takip ederken, Japonya Merkez Bankası'ndan faiz artırımını beklentileri öne çıkıyor. Teknik olarak 155,17 dolardan başlayan yukarı yönlü hareketlilik devam ediyor. 160,80 tepe seviyesine yakın fiyatlanan hissede alıcılı iştahın devam etmesi durumunda 162,00 seviyesi direnç olarak takip edilebilir. 159,60 – 159,40 seviyeleri destek.



### USD/CHF

İsviçre frangı, beklentilerin altında kalan enflasyon verilerinin ardından İsviçre Merkez Bankası'nın faiz artırımını beklentilerinin zayıflamasıyla 0,79 dolar seviyelerinde işlem gördü. Piyasalar, bankanın yıl sonuna kadar faizleri %0 seviyesinde tutmasını beklerken, Orta Doğu'daki gelişmeler de yakından izleniyor.



Hesap Aç

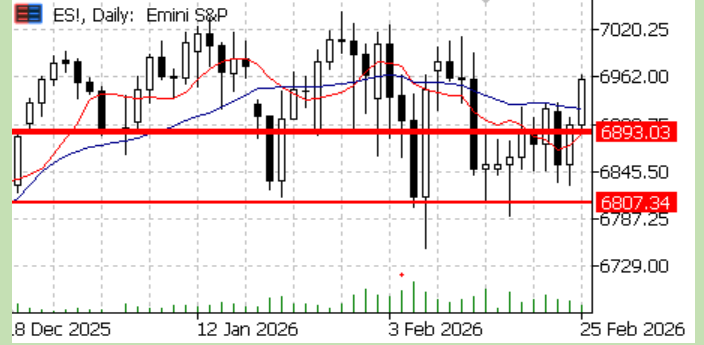
Hesabın İndir  
App Store

Hesabın İndir  
Google Play

## ENDEKSLER

### S&P (ES)

S&P 500 vadeli endeksi, İran'ın askeri operasyonlarını sonlandırdığını açıklaması ve ABD ile yürütülen müzakerelere yönelik iyimserliğin jeopolitik risk algısını azaltmasıyla kısmen toparlanma görüyoruz. Alıcılı iştahın devam etmesi durumunda 7.500 – 7.550 ve 7.600 seviyeleri direnç olarak takip edilebilir. 7.370 ise kritik destek seviyesi.



### NASDAQ (NQ)

Güçlü istihdam verileri, artan faiz beklentileri ve yapay zeka hisselerine yönelik endişeler endekste satış baskısını artırdı. Nvidia CEO'su geri çekilmeyi alım fırsatı olarak değerlendirirse de piyasalarda temkinli görünüm sürüyor. Hafta sonu yükselen jeopolitik riskler ve petrol fiyatlarındaki artış da risk iştahını baskılayan unsurlar arasında yer aldı. Haftaya tepki alımlarıyla başlanmış olsa da güçlü bir toparlanmadan söz etmek için erken görünüyor. Teknik açıdan 29.300 ve 29.700 seviyeleri direnç, 28.785 ve 28.550 seviyeleri ise destek olarak takip edilebilir. Bu hafta açıklanacak ABD enflasyon verisi endeksin yönü açısından belirleyici olabilir.



### DOW (YM)

Dow Jones vadeli endeksi ise daha sınırlı yükselirken, piyasalarda yapay zeka temalı hisselerine yönelik alımların yeniden güçlenmesi dikkat çekti. Broadcom kaynaklı satış baskısının hafiflemesiyle teknoloji hisselerinde toparlanma görülürken, yatırımcılar bu hafta açıklanacak Oracle finansallarını sektör için önemli bir gösterge olarak takip ediyor. Teknik olarak 29.000 önemli destek seviyesi. Jeopolitik risklerin azalması ve yukarı yönlü hareketliliğin devam ettiği durumda 29.680 – 29.900 seviyeleri direnç seviyesi olarak izlenebilir.



### DAX (GER40)

DAX 40 endeksi, İran ile İsrail arasındaki çatışmaların yeniden tırmanması ve petrol fiyatlarındaki sert yükselişin risk iştahını azaltmasıyla %1'e yakın değer kaybederek 24.500 seviyelerine geriledi. Satış baskısı özellikle seyahat ve sanayi hisselerinde yoğunlaşırken, Infineon Technologies günü yükselişle tamamlayarak endekse pozitif ayıran hisseler arasında yer aldı.



Hesap Aç

Hesabı İndir  
App Store

Hesabı İndir  
Google Play

## Destek – Direnç Tablosu

Varlık Adı	Spot Fiyat	Destek 1	Destek 2	Destek 3	Direnç 1	Direnç 2	Direnç 3
<b>PARİTELER</b>							
EURUSD	1,1537	1,1502	1,1468	1,1422	1,1572	1,1606	1,1652
GBPUSD	1,3351	1,3311	1,3271	1,3217	1,3391	1,3431	1,3485
USDJPY	159,960	159,480	159,000	158,360	160,440	160,920	161,560
USDCHF	0,7962	0,7938	0,7914	0,7882	0,7986	0,8010	0,8042
AUDUSD	0,70700	0,70488	0,70276	0,69993	0,70912	0,71124	0,71407
<b>EMTİALAR</b>							
XAUUSD (Altın)	4.331,90	4.318,90	4.305,91	4.288,58	4.344,90	4.357,89	4.375,22
XAGUSD (Gümüş)	68,6700	68,4640	68,2580	67,9833	68,8760	69,0820	69,3567
WTI - CL (Ham Petrol)	90,310	90,039	89,768	89,407	90,581	90,852	91,213
NGAS (Doğal Gaz)	3,1368	3,1274	3,1180	3,1054	3,1462	3,1556	3,1682
<b>ENDEKSLER</b>							
NDX -NQ (Nasdaq 100)	25.709,43	25.632,30	25.555,17	25.452,34	25.786,56	25.863,69	25.966,52
SPX- ES (S&P 500)	7.383,74	7.361,59	7.339,44	7.309,90	7.405,89	7.428,04	7.457,58
DJI - YM (Dow Jones)	50.866,78	50.714,18	50.561,58	50.358,11	51.019,38	51.171,98	51.375,45
DAX-GER40 (Almanya)	24.656,82	24.582,85	24.508,88	24.410,25	24.730,79	24.804,76	24.903,39



Hesap Aç

Hemen İndir  
App Store

Hemen İndir  
Google Play

## NCM INVESTMENT ARAŞTIRMA DEPARTMANI

### ÇEKİNCE

Burada yer alan tüm bilgi, yorum ve tavsiyeler; yatırımcıları bilgilendirmek amacı ile NCM Investment Menkul Değerler A.Ş. tarafından hazırlanmıştır. Burada yer alan bilgi, yorum ve tavsiyeler; hukuki veya mali tavsiye olarak yorumlanamaz veya yatırım danışmanlığı kapsamında değerlendirilmez. Yatırım danışmanlığı hizmeti; aracı kurumlar, portföy yönetim şirketleri, mevduat kabul etmeyen bankalar ile müşteri arasında imzalanacak yatırım danışmanlığı sözleşmesi çerçevesinde sunulmaktadır. Burada yer alan yatırım seçenekleri, yorumlar ve tavsiyeler; kişisel görüşlere dayanmakta olup bu görüşler mali durumunuz ile risk ve getiri tercihlerinize uygun olmayabilir. Bu nedenle sadece burada yer alan bilgilere dayanarak yatırım kararı verilmesi beklentilerinize uygun sonuçlar doğurmayabilir.



Hesap Aç

Hesap İndir  
App Store

Hesap İndir  
Google Play