

## EMTİALAR

### ALTIN

XAUUSD, Orta Doğu'da artan jeopolitik risklerin etkisiyle 4.125 dolar civarında işlem görürken, yükselen petrol fiyatları ve ABD 10 yıllık tahvil faizlerindeki artış değerli metal üzerinde baskı oluşturuyor. Teknik görünümde 4.136-4.150 dolar bölgesi altında kaldığı sürece 4.100, 4.000 ve 3.950 dolar destekleri öne çıkarken, yükseliş trendinin güç kazanması için 4.200-4.220 dolar bandının aşılması gerekiyor. Genel teknik görünüm ise önemli hareketli ortalamaların altında kalınması nedeniyle zayıf.



### GÜMÜŞ

Gümüş fiyatlarında dalgalı seyir sürerken, değişen faiz beklentileri ve ABD-İran gerilimi fiyatlamalar üzerinde etkili olmaya devam ediyor. Bugün açıklanacak FOMC toplantı tutanakları, FED'in vereceği mesajlara bağlı olarak volatilitiyi artırabilir. Teknik görünümde 59,50 ve 58,00 seviyeleri destek, 60,00 ve 63,40 seviyeleri ise direnç olarak öne çıkıyor. Özellikle 59,50 altında satış baskısı artabilirken, 63,40 seviyesinin aşılması halinde yükseliş ivmesi güç kazanabilir.



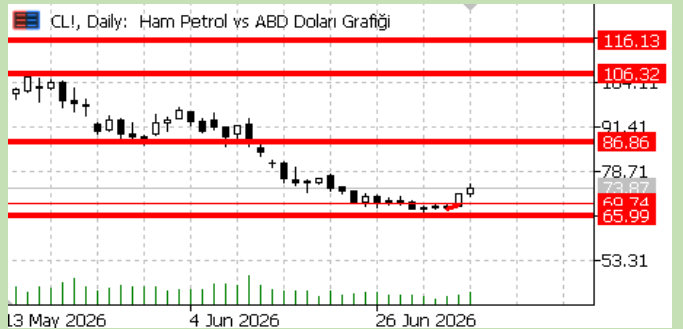
### BRENT PETROL

Petrol fiyatları, ABD-İran arasında artan gerilim ve karşılıklı saldırıların etkisiyle yükselirken Ham petrol 75 dolar seviyesini test etti. Öte yandan EIA, Hürmüz Boğazı'ndaki petrol akışının hızlanması ve arz fazlası beklentisiyle 2026 petrol fiyat tahminini aşağı yönlü revize etti. Teknik görünümde 71,80 seviyesi üzerinde kalıcılık yükselişin devamı açısından önemini korurken, 77,50 seviyesi ilk önemli direnç olarak öne çıkıyor.



### DOĞAL GAZ

ABD doğalgaz fiyatları, üretimdeki gerileme, LNG ihracatındaki artış ve sıcak havanın talebi desteklemesiyle 3,28 dolar/MMBtu seviyesine yükseldi. Teknik olarak 3,4077 seviyesi direnç; 3,1700 seviyesi ise direnç seviyesi olarak takip edilebilir



## PARİTELER

### EUR/USD

EURUSD paritesi, ABD'nin İran'a yönelik geniş çaplı saldırısının ardından yükselen petrol fiyatları ve yeniden güç kazanan faiz artırımını endişeleriyle 1.1399 seviyesine kadar geriledi. Bugün açıklanacak FOMC tutanakları ile Trump'ın NATO Zirvesi'ndeki açıklamaları paritenin yönü açısından yakından takip edilecek. Teknik görünümde yukarıda 1.1442 seviyesi direnç, aşağıda ise 1.1390 seviyesi destek olarak öne çıkıyor.



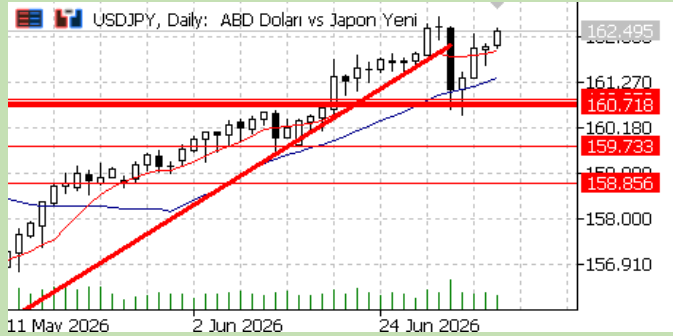
### GBP/USD

GBP/USD paritesi, yükselen petrol fiyatlarının enflasyon endişelerini artırması ve İngiltere Merkez Bankası'nın faiz artırımını beklentilerinin güçlenmesiyle dalgalı bir seyir izliyor. Teknik olarak son günlerde düşen trend direnç seviyesine yakın fiyatlanan paritede 1,3315 – 1,3300 seviyeleri destek, 1,3400 – 1,3430 seviyelerini direnç olarak takip edebiliriz.



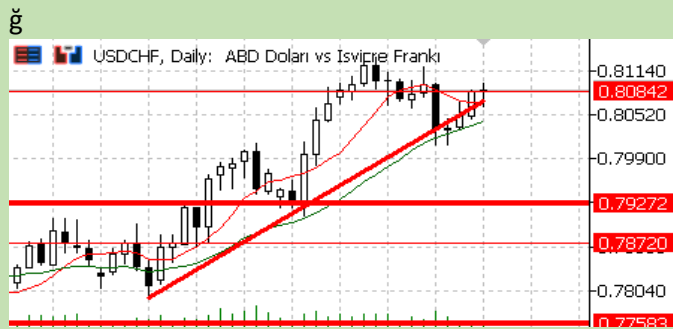
### USD/JPY

USD/JPY paritesi, ABD'nin İran'a yönelik yeni saldırılarının ardından artan jeopolitik riskler ve yükselen petrol fiyatlarının etkisiyle 162,50 seviyesine yaklaştı. Japonya'nın enerji ithalatına bağımlılığı yen üzerinde baskı oluştururken, piyasalar olası döviz müdahalesine karşı Japon yetkililerden gelecek açıklamaları yakından takip ediyor.



### USD/CHF

Trend destek seviyesinden gelen alımlarla toparlanarak 0,8090 seviyesinde fiyatlanan paritede alıcılı iştahın devam etmesi durumunda 0,8100 – 0,8130 seviyeleri direnç olarak takip edilebilir. 0,8000 seviyesi ise ana destek seviyesi olarak takip edilebilir.



Hesap Aç

Herkes İçin  
App Store

Herkes İçin  
Google Play

## ENDEKSLER

### S&P (ES)

ABD'nin İran'a yönelik yeni saldırıları sonrası yükselen petrol fiyatları ve artan enflasyon endişeleri, FED'in faiz patikasına ilişkin belirsizlikleri yeniden gündeme taşıyarak S&P 500 işlemlerinde satış baskısı oluşturdu. Özellikle teknoloji, banka ve sanayi hisselerindeki zayıflık endeksi baskılarken, yatırımcılar günün geri kalanında açıklanacak FOMC toplantı tutanaklarına odaklandı.



### NASDAQ (NQ)

Samsung hisselerindeki gelişmeler sonrası çip sektöründe artan satış baskısı ve ABD-İran geriliminin tahvil faizlerini yükseltmesi teknoloji hisselerinde risk iştahını zayıflattı. Bugün açıklanacak FOMC toplantı tutanakları ile gelecek hafta yayımlanacak ABD enflasyon verisi piyasaların yönü açısından belirleyici olacak. Teknik görünümde 29.600 seviyesi direnç, bu seviyenin üzerinde 29.900 hedeflenebilir. Olası geri çekilmelerde ise 29.200 ve 28.790 seviyeleri destek olarak izlenebilir.



### DOW (YM)

Dow Jones endeksi, yükselen tahvil faizleri ve jeopolitik risklerin risk iştahını azaltmasıyla baskı altında kaldı. Teknik olarak zirve seviyelerinden gelen satışlarla düzeltme hareketi başlayabilir. Bu doğrultuda 52.100 – 52.00 seviyeleri destek olarak takip edilebilir. Olası alımların tekrardan güçlenmesi durumunda 53.100 – 53.200 seviyeleri izlenebilir.



### DAX (GER40)

DAX 40 endeksi, ABD-İran geriliminin yeniden tırmanması ve artan enflasyon endişeleriyle %2'nin üzerinde değer kaybederek son bir haftanın en düşük seviyelerine geriledi. Jeopolitik risklerin yanı sıra teknoloji ve yapay zeka hisselerinde süren satışlar endeks üzerinde baskı oluştururken, yatırımcılar ECB'nin faiz patikasına ilişkin beklentileri de yakından izliyor.



Hesap Aç

Hesabı İndir  
App Store

Hesabı İndir  
Google Play

## Destek – Direnç Tablosu

Varlık Adı	Spot Fiyat	Destek 1	Destek 2	Destek 3	Direnç 1	Direnç 2	Direnç 3
<b>PARİTELER</b>							
EURUSD	1,1410	1,1376	1,1342	1,1296	1,1444	1,1478	1,1524
GBPUSD	1,3371	1,3331	1,3291	1,3237	1,3411	1,3451	1,3505
USDJPY	162,52	162,032	161,545	160,895	163,008	163,495	164,145
USDCHF	0,8088	0,8064	0,8039	0,8007	0,8112	0,8137	0,8169
AUDUSD	0,6926	0,69052	0,68844	0,68567	0,69468	0,69676	0,69953
<b>EMTİALAR</b>							
XAUUSD (Altın)	4.078,1	4.065,87	4.053,63	4.037,32	4.090,33	4.102,57	4.118,88
XAGUSD (Gümüş)	58,6700	58,4940	58,3180	58,0833	58,8460	59,0220	59,2567
WTI - CL (Ham Petrol)	73,4000	73,180	72,960	72,666	73,620	73,840	74,134
NGAS (Doğal Gaz)	3,2713	3,2615	3,2517	3,2386	3,2811	3,2909	3,3040
<b>ENDEKSLER</b>							
NDX -NQ (Nasdaq 100)	29.173	29.085,48	28.997,96	28.881,27	29.260,52	29.348,04	29.464,73
SPX- ES (S&P 500)	7.504	7.481,29	7.458,78	7.428,76	7.526,31	7.548,82	7.578,84
DJI - YM (Dow Jones)	52.925	52.766,23	52.607,45	52.395,75	53.083,78	53.242,55	53.454,25
DAX-GER40 (Almanya)	24.997	24.922,01	24.847,02	24.747,03	25.071,99	25.146,98	25.246,97



Hesap Aç

Hemen İndir  
App Store

Hemen İndir  
Google Play

## NCM INVESTMENT ARAŞTIRMA DEPARTMANI

### ÇEKİNCE

Burada yer alan tüm bilgi, yorum ve tavsiyeler; yatırımcıları bilgilendirmek amacı ile NCM Investment Menkul Değerler A.Ş. tarafından hazırlanmıştır. Burada yer alan bilgi, yorum ve tavsiyeler; hukuki veya mali tavsiye olarak yorumlanamaz veya yatırım danışmanlığı kapsamında değerlendirilmez. Yatırım danışmanlığı hizmeti; aracı kurumlar, portföy yönetim şirketleri, mevduat kabul etmeyen bankalar ile müşteri arasında imzalanacak yatırım danışmanlığı sözleşmesi çerçevesinde sunulmaktadır. Burada yer alan yatırım seçenekleri, yorumlar ve tavsiyeler; kişisel görüşlere dayanmakta olup bu görüşler mali durumunuz ile risk ve getiri tercihlerinize uygun olmayabilir. Bu nedenle sadece burada yer alan bilgilere dayanarak yatırım kararı verilmesi beklentilerinize uygun sonuçlar doğurmayabilir.



Hesap Aç

Hesabı İndir  
App Store

Hesabı İndir  
Google Play