

## EMTİALAR

### ALTIN

Altın fiyatları, jeopolitik gerilimlerin etkisiyle ons başına 5.080 doların üzerine çıksa da yükselen petrol fiyatlarının enflasyon endişelerini artırması ve Fed'in faiz indirimi beklentilerinin zayıflaması nedeniyle iki haftalık düşüşe yöneliyor. İran ile ABD arasındaki sert söylemler ve Hürmüz Boğazı'na yönelik tehditler enerji fiyatlarını yukarı çekerken, piyasalar kısa vadede Fed'den faiz indirimi beklemiyor.



### GÜMÜŞ

Gümüş fiyatları, Ortadoğu'daki jeopolitik gerilimlerin petrol fiyatlarını yükseltmesi ve doların güçlenmesiyle ons başına 83 doların altına gerileyerek üçüncü işlem gününde de düşüş kaydetti. İran savaşının devam etmesi ve Hürmüz Boğazı'na yönelik tehditler enflasyon endişelerini artırırken, Fed'in faiz indirimi beklentilerinin Temmuz'dan Eylül'e ötelenmesi de değerli metal üzerinde baskı yarattı. Bu gelişmelerle gümüşün haftayı %2'nin üzerinde kayıpla tamamlaması bekleniyor.



### HAM PETROL

WTI ham petrol fiyatları, haftalık yaklaşık %5'lik yükselişin ardından erken kazanımlarının bir kısmını geri vererek 96 dolar civarında dengelenme arayışına girdi. İran ile devam eden çatışma ve Hürmüz Boğazı'nın kapalı kalması arz risklerini yüksek tutarken, ABD'nin enerji fiyatlarını düşürmeye yönelik adımları ve IEA'nın 400 milyon varillik stratejik rezerv salımı fiyatlar üzerindeki baskıyı sınırlı ölçüde azaltabildi.



### DOĞAL GAZ

ABD doğalgaz vadeli işlemleri, Orta Doğu'daki çatışmaların LNG arzını aksatmasıyla artan küresel talebin etkisiyle 3,2 dolar/MMBtu'nun üzerine çıkarak bir aydan uzun süren en yüksek seviyesini test etti. Katar'daki LNG tesislerinin durması ve Hürmüz Boğazı'ndaki sevkiyat riskleri Asya ve Avrupa'nın ABD LNG'sine yönelmesine neden olurken, EIA verileri yerli stokların Mart başında 28 milyar metreküp azaldığını gösterdi.



Hesap Aç

Hesap Aç  
App Store

Hesap Aç  
Google Play

## PARİTELER

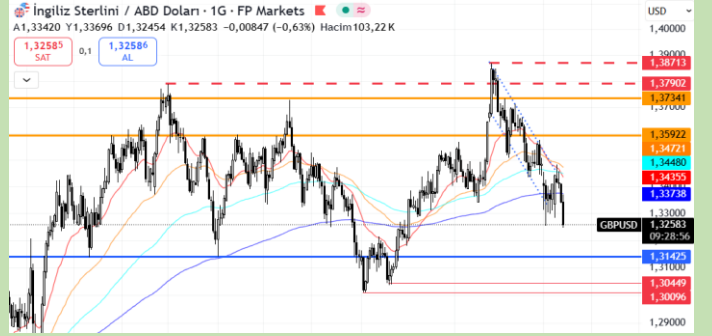
### EUR/USD

Euro/dolar paritesi, Orta Doğu'daki artan jeopolitik gerilimlerin doları güçlendirmesi ve yükselen petrol fiyatlarının Avrupa ekonomisi üzerindeki baskıyı artırmasıyla 1,15 seviyesinin altına gerileyerek Temmuz sonundan bu yana en düşük seviyesine indi. Artan enerji maliyetleri euro üzerinde baskı yaratırken, piyasalar Avrupa Merkez Bankası'nın yıl içinde iki faiz artışı yapabileceğini fiyatlamaya başladı. Gözler, ECB toplantısında Christine Lagarde'dan gelecek politika sinyallerine çevrildi.



### GBP/USD

Sterlin/dolar paritesi, zayıf İngiltere büyüme verileri ve jeopolitik gerilimlerin doları güçlendirmesiyle 1,33 seviyesinin altına gerileyerek Aralık başından bu yana en düşük seviyesini gördü. Petrol fiyatlarının 100 doların üzerine çıkması enflasyon endişelerini artırırken, piyasalar İngiltere Merkez Bankası'nın faizleri daha uzun süre yüksek tutabileceğini ve yıl sonuna kadar 25 baz puanlık bir artış ihtimalini fiyatlıyor.



### USD/JPY

Japon yeni, yükselen petrol fiyatlarının yarattığı ithal enflasyon baskısı ve güçlü doların etkisiyle dolar karşısında 159,4 seviyesine gerileyerek Temmuz 2024'ten bu yana en zayıf seviyelerine yakın işlem görüyor. Orta Doğu'daki gerilimlerin enerji fiyatlarını yükseltmesi yen üzerindeki baskıyı artırırken, Japon yetkililer olası döviz müdahalesi sinyali verdi. Japonya Merkez Bankası ise zayıf yenin enflasyonu artırabileceğini ve politika normalleşmesini hızlandırabileceğini belirtti.



### USD/CHF

İsviçre frangı, artan jeopolitik riskler ve güvenli liman talebiyle dolar karşısında 0,78 seviyelerinde güçlü seyrini koruyarak rekor seviyelere yakın işlem görüyor. Orta Doğu'daki gerilimlerin küresel enflasyon risklerini artırması franga talebi desteklerken, İsviçre Merkez Bankası'nın müdahale sinyallerine rağmen para birimi güçlü kalmaya devam ediyor.



Hesap Aç

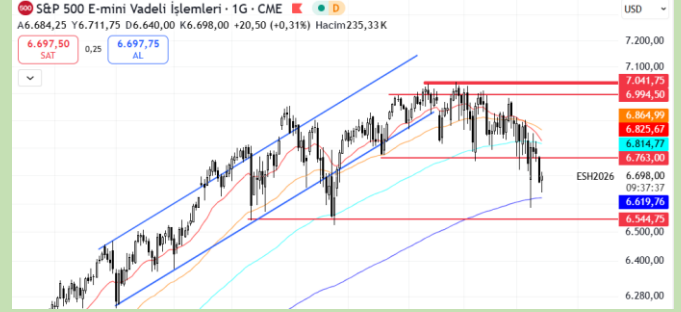
Hesap İndir  
App Store

Hesap İndir  
Google Play

## ENDEKSLER

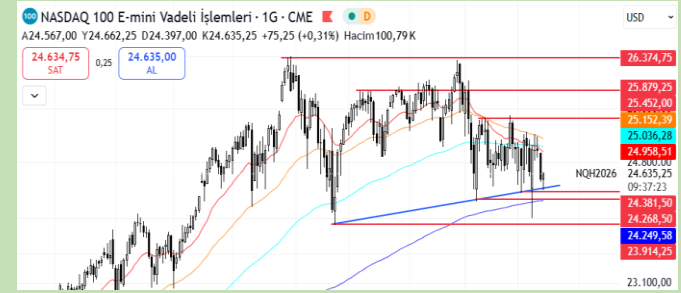
### S&P (ES)

S&P 500 endeksi, Orta Doğu'daki artan jeopolitik gerilimlerin enerji fiyatlarını yükseltmesi ve risk iştahını zayıflatmasıyla %1,52 düşükle Kasım ayından bu yana en düşük seviyelerinde kapanış yaptı. Sanayi, tüketiciye yönelik isteğe bağlı ürünler ve sağlık sektörleri satışların öncülüğünü yaparken, yatırımcılar bugün açıklanacak Fed'in tercih ettiği enflasyon göstergesi olan PCE verisine odaklandı.



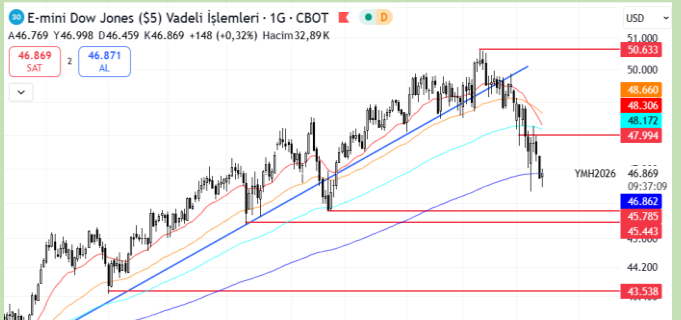
### NASDAQ (NQ)

Nasdaq 100 (US100) endeksi ise teknoloji hisselerindeki satışlarla %1,73 düşükle 24.603 seviyesine indi. Endeks son dört haftada sınırlı bir gerileme gösterse de yıllık bazda %24'ün üzerinde yükselişini koruyor. Analist beklentileri, Nasdaq 100'ün bu çeyrek sonunda 23.530 ve bir yıl içinde 21.462 seviyelerine yönelmesini öngörüyor.



### DOW (YM)

Dow Jones (US30) endeksi %1,56 düşükle 46.770 seviyesine gerilerken, son dört haftada yaklaşık %5,6 değer kaybetti. Jeopolitik riskler ve yükselen petrol fiyatları piyasada baskı yaratırken, mevcut projeksiyonlar endeksin bu çeyrek sonunda 45.295, bir yıl içinde ise 41.314 seviyelerine gerileyebileceğine işaret ediyor.



### DAX (GER40)

DAX 40 endeksi, Orta Doğu'daki gerilimin enerji fiyatları ve enflasyon endişelerini artırmasıyla %1'in üzerinde düşerek 23.300 seviyesine geriledi ve üçüncü işlem gününde de satış baskısı altında kaldı. Tüketici döngüsel, banka ve sanayi hisseleri düşüşe öncülük ederken Siemens Energy, Daimler Truck ve Adidas öne çıkan kayıplar arasında yer aldı.



Hesap Aç

Hesap Aç  
App Store

Hesap Aç  
Google Play

## DESTEK – DİRENÇ TABLOSU

Varlık Adı	Spot Fiyat	Destek 1	Destek 2	Destek 3	Direnç 1	Direnç 2	Direnç 3
<b>PARİTELER</b>							
EURUSD	1,1502	1,1467	1,1433	1,1387	1,1537	1,1571	1,1617
GBPUSD	1,3331	1,3291	1,3251	1,3198	1,3371	1,3411	1,3464
USDJPY	159,380	158,902	158,424	157,786	159,858	160,336	160,974
USDCHF	0,7870	0,7846	0,7823	0,7791	0,7894	0,7917	0,7949
AUDUSD	0,70620	0,70408	0,70196	0,69914	0,70832	0,71044	0,71326
<b>EMTİALAR</b>							
XAUUSD (Altın)	5.099,40	5.084,10	5.068,80	5.048,41	5.114,70	5.130,00	5.150,39
XAGUSD (Gümüş)	83,2300	82,9803	82,7306	82,3977	83,4797	83,7294	84,0623
WTI - CL (Ham Petrol)	94,160	93,878	93,595	93,218	94,442	94,725	95,102
NGAS (Doğal Gaz)	3,3046	3,2947	3,2848	3,2716	3,3145	3,3244	3,3376
<b>ENDEKSLER</b>							
NDX -NQ (Nasdaq 100)	22.311,98	22.245,04	22.178,11	22.088,86	22.378,92	22.445,85	22.535,10
SPX- ES (S&P 500)	6.672,62	6.652,60	6.632,58	6.605,89	6.692,64	6.712,66	6.739,35
DJI - YM (Dow Jones)	46.677,85	46.537,82	46.397,78	46.211,07	46.817,88	46.957,92	47.144,63
DAX-GER40 (Almanya)	23.589,65	23.518,88	23.448,11	23.353,75	23.660,42	23.731,19	23.825,55



Hesap Aç

Hemen İndir  
App StoreHemen İndir  
Google Play

## NCM INVESTMENT ARAŞTIRMA DEPARTMANI

Duhan Samet Akdağ

Bahriye Nur Balcıoğlu

### ÇEKİNCE

Burada yer alan tüm bilgi, yorum ve tavsiyeler; yatırımcıları bilgilendirmek amacı ile NCM Investment Menkul Değerler A.Ş. tarafından hazırlanmıştır. Burada yer alan bilgi, yorum ve tavsiyeler; hukuki veya mali tavsiye olarak yorumlanamaz veya yatırım danışmanlığı kapsamında değerlendirilmez. Yatırım danışmanlığı hizmeti; aracı kurumlar, portföy yönetim şirketleri, mevduat kabul etmeyen bankalar ile müşteri arasında imzalanacak yatırım danışmanlığı sözleşmesi çerçevesinde sunulmaktadır. Burada yer alan yatırım seçenekleri, yorumlar ve tavsiyeler; kişisel görüşlere dayanmakta olup bu görüşler mali durumunuz ile risk ve getiri tercihlerinize uygun olmayabilir. Bu nedenle sadece burada yer alan bilgilere dayanarak yatırım kararı verilmesi beklentilerinize uygun sonuçlar doğurmayabilir.



Hesap Aç

Hemen İndir  
App Store

Hemen İndir  
Google Play