

5 Mayıs 2026

Neyi Fiyatladık?

ABD piyasaları, Hürmüz Boğazı'nda ABD ile İran arasında tırmanan çatışmaların enerji arzını tehdit etmesiyle satış baskısı altında kaldı. Petrol fiyatlarındaki sert yükseliş, küresel enflasyon ve faiz beklentilerini yukarı çekerken tahvil faizlerinde hızlanan yükseliş risk iştahını zayıflattı. Bu nedenle Dow Jones sanayi ve finans hisselerindeki kayıpların etkisiyle sert gerilerken, S&P 500'de hammadde ve finans sektörleri endeksi aşağı çaktı. Teknoloji hisseleri görece dirençli kalsa da Nasdaq da günü negatif bölgede tamamladı. Enerji şirketleri ise yükselen petrol fiyatlarının desteğiyle pozitif ayrışan tek ana sektör oldu. Piyasalarda ayrıca Amazon'un lojistik hamlesinin taşımacılık hisselerinde baskı yaratması ve Berkshire Hathaway'in artan nakit pozisyonu, yatırımcıların savunmacı duruşunu güçlendiren gelişmeler arasında izlendi.

Avrupa borsaları ise Orta Doğu'daki gerilime ABD piyasalarından daha sert tepki verdi. Enerji maliyetlerinde yaşanan hızlı yükseliş, özellikle sanayi ve ihracat odaklı şirketler üzerinde baskı oluşturdu. Artan jeopolitik riskler ve yükselen tahvil faizleri yatırımcıların güvenli varlıklara yönelmesine neden olurken, Euro Stoxx 50 öncülüğünde bölge endekslerinde sert satışlar görüldü. İspanya ve Fransa borsaları kayıplarda öne çıkarken, Almanya ve İtalya endeksleri de günü belirgin düşüşlerle tamamladı. Avrupa piyasalarında enerji arz güvenliğine yönelik endişeler ve büyüme görünümüne ilişkin belirsizlikler fiyatlamalarda belirleyici oldu.

Neyi Fiyatlayacağız?

Yurt içi piyasalarda açıklanan nisan enflasyonunun beklentilerin üzerinde gelmesi, faiz indirimi beklentilerini zayıflatarak risk iştahını sınırladı. TÜFE'nin aylık bazda %4,18 artması ve yıllık enflasyonun yeniden yükselişe geçmesi, fiyat baskılarının sürdüğüne işaret etti. Çekirdek enflasyondaki yüksek seyir de dezenflasyon sürecine yönelik soru işaretlerini artırdı. Bu görünüm nedeniyle Borsa İstanbul'da yatırımcıların temkinli kalması beklenirken, BIST100 endeksinin güne yatay başlaması öngörülüyor.

PİYASA ÖZETİ		
	Son	Değişim
BIST 100	14,370	-0.51
BIST 30	16,487	-0.69
XBANK	16,475	-2.80
YURT DIŞI PİYASALAR		
DJI	48,942	-1.13
SPX	7,201	-0.41
NDX	27,652	-0.21
DAX	23,991	-1.24
FTSE 100	10,364	-0.14
USDTRY	45.22	0.07
EURTRY	52.84	0.04
EURUSD	1.17	-0.11
DX	98.56	0.11
EMTİALAR		
ALTIN	4,539	0.36
GÜMÜŞ	72.93	0.27
BRENT	111.41	-0.81
GÖSTERGE TAHVİLLER		
ABD 2 YILLIK	3.89	0
ABD 10 YILLIK	4.38	0
TR 2 YILLIK	40.81	-0.73
TR 10 YILLIK	28.69	-1.23

GÜNLÜK TEKNİK ANALİZ BAZLI HİSSE BEKLENTİLERİ

Hisse	Alım Aralığı		Satım Aralığı		Zarar Kes (SL)
ISDMR	50.60	50.80	51.36	51.97	50.09
DOHOL	23.37	23.47	23.72	24.01	23.14
BR SAN	566.37	568.64	574.88	581.69	560.69
ALGYO	6.57	6.59	6.67	6.74	6.50
AKSEN	85.78	86.12	87.07	88.10	84.92



Hesap Aç

Hissenizi
App StoreHissenizi
Google Play

TEKNİK ANALİZ BÜLTENİ

5 Mayıs 2026

NCM
INVESTMENT

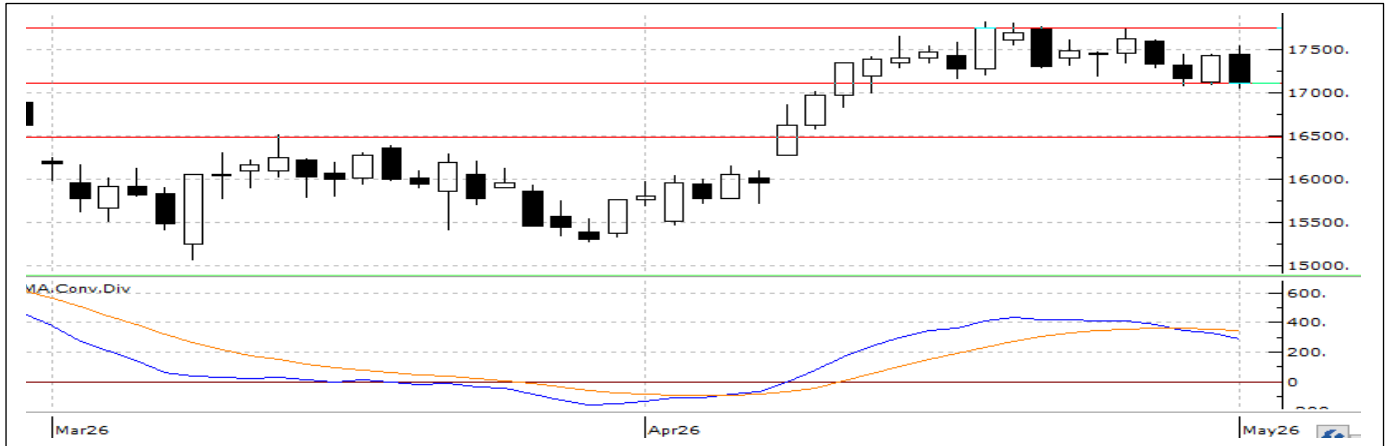
BİST 100



BIST 100 endeksi güne yükselişle başlamasına rağmen gün içinde satış baskısının artmasıyla %0,51 düşükle 14369 seviyesinde kapanış gerçekleştirdi. İşlem hacmi 194,8 milyar TL olurken, bankacılık hisselerindeki zayıf seyrer endeks üzerinde baskı yarattı.

Teknik göstergelerde Stokastik, RSI ve Momentum aşağı yönlü görünümünü koruyarak kısa vadede güç kaybına işaret ederken, MFI ve MACD göstergeleri tepki alımı potansiyelinin sürdüğünü gösteriyor. Bu nedenle kısa vadede dalgalı ve temkinli görünüm öne çıkıyor. Geri çekilmelerde 14150 seviyesi kritik destek konumunda bulunurken, bu seviyenin altında 13850 seviyesi gündeme gelebilir. Olası tepki yükselişlerinde ise 14550 seviyesinin üzerinde kalıcılık sağlanması teknik görünüm açısından önem taşıyor.

VIOP 30



Haziran Vadeli 30 Sözleşmesi, çünkü işlem gününü satış baskısının etkisiyle 17112 seviyesinde tamamladı. Buna rağmen fiyatın 22 ve 50 günlük ortalamaların üzerinde kalması, ana yükseliş trendinin tamamen bozulmadığına işaret ediyor.

Teknik göstergelerde Stokastik, RSI, MFI ve Momentum aşağı yönlü seyrini sürdürerek kısa vadede zayıf görünümü desteklerken, MACD'nin pozitif sinyal üretmesi olası tepki alımlarının devam edebileceğini gösteriyor. Geri çekilmelerde 17057 seviyesi ilk destek olarak öne çıkarken, bu seviyenin altında 16940 ve 16825 destekleri takip edilebilir. Olası yükselişlerde ise 17200 seviyesi kritik direnç konumunda bulunuyor. Bu seviyenin aşılması halinde yükselişlerin 17450 seviyesine doğru ivme kazanması beklenebilir.



Hesap Aç

Hesabın İndir
App Store

Hesabın İndir
Google Play

ABD

ABD piyasaları haftaya hafif satıcı başladı. Yatırımcıların odağında büyük teknoloji şirketlerinden gelen haber akışı ile birlikte İran, ABD ve Körfez ülkeleri arasında Hürmüz Boğazı'nda artan karşılıklı gerilim yer aldı. NYSE'deki Cashtag Awards etkinliğinde piyasalarda "ayrışma" teması öne çıkarken, yatırımcıların artık jeopolitik risklere rağmen yükseliş trendini kaçırmak istemediği vurgulandı. Petrol fiyatlarının 110 dolar seviyelerine yaklaşmasına rağmen piyasanın zirve iştahını koruması dikkat çekti. Seans sonrası işlemlerde ise PLTR güçlü bilançosuyla öne çıktı. Şirketin ilk çeyrek gelirleri yıllık bazda %85 artarak beklentileri aşarken, özellikle ABD ticari gelirlerindeki %133'lük büyüme dikkat çekti

ASYA

Asya piyasalarında da satış baskısı öne çıktı. Hürmüz Boğazı çevresindeki gerilimin küresel ticaret ve enerji arzına yönelik riskleri artırması, bölge borsalarında riskten kaçışı hızlandırdı. Çin piyasalarında büyüme endişeleri ve zayıf iç talep görünümü baskı yaratırken, Japonya'da yükselen enerji maliyetleri ve güçlenen güvenli liman talebi piyasaları negatif etkiledi. Buna karşın savunma, enerji ve emtia bağlantılı hisselerde görece güçlü performans izlendi.

AVRUPA

Avrupa piyasaları haftaya karışık bir görünümle başladı. Yatırımcılar bir yandan Avrupa Merkez Bankası'nın faiz patikasına ilişkin sinyalleri takip ederken, diğer yandan Orta Doğu'daki artan jeopolitik tansiyonun enerji fiyatları üzerindeki etkisini fiyatladı. Özellikle petrol ve doğalgaz fiyatlarındaki yükseliş enerji hisselerini desteklerken, sanayi ve tüketim sektörlerinde baskı görüldü. Tahvil faizlerindeki yükseliş ve küresel risk iştahındaki zayıflama Avrupa endekslerinde temkinli bir seyri beraberinde getirdi.

	Son	Değişim (%)
DÜNYA ENDEKSLERİ		
FTSE DÜNYA	1,318	-0.1
FTSE GELİŐMEKTE OLAN	760	-0.42
KÜRESEL PİYASALAR		
NASDAQ	27,652	-0.21
SP 500	7,201	-0.41
DOW JONES	48,942	-1.13
DAX - ALMANYA	23,991	-1.24
CAC40 - FRANSA	7,976	-1.71
FTSE100 - İNGİLTERE	10,364	-0.14
AEX- AMSTERDAM	1,005	-0.9
SHCOMP - SHANGHAI	4,112	0.11
HSI - HONG KONG	25,975	-1.03
KOSPI - KORE	6,937	5.12
GÖSTERGE TAHVİLLER		
ABD 10 YILLIK	4.38	0
ALMANYA 10 YILLIK	3.09	0
İNGİLTERE 10 YILLIK	5.03	0.4
JAPONYA 10 YILLIK	2.51	0.00
FRANSA 10 YILLIK	3.69	0
TÜRKİYE 10 YILLIK	28.69	-1.23



Hesap Aç

Hesabın İndir
App Store

Hesabın İndir
Google Play

EUR/USD

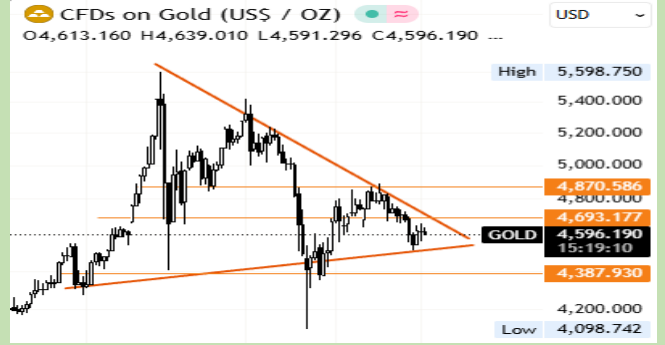
Euro, yatırımcıların Orta Doğu gerilimi, ABD tarifeleri ve ECB'nin faiz artırımı ihtimalini değerlendirmesiyle 1,17 dolar seviyesine yakın seyretti. Trump'ın Avrupa araçlarına uyguladığı tarifeleri artırması ve Almanya'daki asker çekme planı dikkat çekti. Piyasalar hazıranda ECB'den 25 baz puanlık faiz artışı beklerken, yetkililer kalıcı enflasyon baskılarının yeni sıkışmaları gerekli kılabileceğini vurguluyor. Teknik olarak 1,1660 – 1,1655 seviyeleri destek, 1,1750 seviyesi ise direnç olarak takip edilebilir.



ALTIN

Altın fiyatları, önceki seansta yaşanan sert düşüşün ardından 4.500 dolar civarında dengelendi. Hürmüz Boğazı'ndaki çatışmalar ve İran'ın saldırıları enerji fiyatlarını yükseltirken küresel enflasyon kaygılarını artırdı. Tahvil faizlerindeki yükseliş ve merkez bankalarının daha sıkı politikalar izleyebileceği beklentisi altın üzerinde baskı oluşturdu. Değerli metal, savaşın başladığı şubat sonundan bu yana yaklaşık %15 geriledi.

Teknik olarak 4.550 – 4.400 seviyeleri destek, 4.650 seviyesi ise direnç olarak takip edilebilir.



GÜMÜŞ

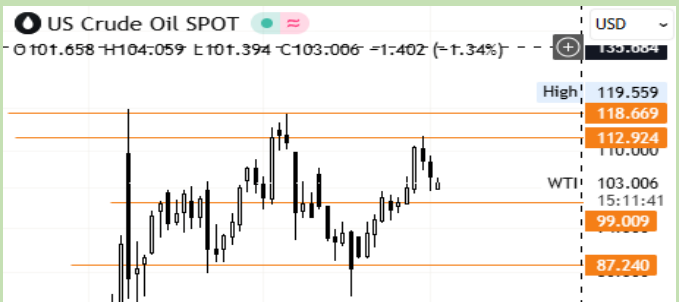
Gümüş fiyatları, artan jeopolitik riskler ve yükselen enerji maliyetlerinin etkisiyle 73 doların altında işlem gördü. ABD'nin Hürmüz Boğazı'nda İran saldırılarını püskürtmesi ve BAE'deki Fujairah Limanı'nda çıkan yangının İran'a bağlanması piyasadaki risk algısını yükseltti

Teknik olarak 70,00 – 68,00 destek 75,00 – 75,00 ise direnç olarak takip edilebilir.



HAM PETROL

Petrol fiyatları, ABD'nin Hürmüz Boğazı'nda mahsur kalan gemiler için "Project Freedom" planını açıklaması ve ABD-İran görüşmelerinde ilerleme sinyalleri sonrası \$102 altında kaldı. İran'ın yeni teklife Washington'un cevabını değerlendirmesi diplomatik çözüm umutlarını artırırken, OPEC+ haziran üretim kotasında sembolik artış kararı aldı.



Hesap Aç

Hesap Aç
App Store

Hesap Aç
Google Play

FOREX DESTEK DİRENÇ TABLOSU

5 Mayıs 2026



Varlık Adı	Spot Fiyat	Destek 1	Destek 2	Destek 3	Direnç 1	Direnç 2	Direnç 3
PARİTELER							
EURUSD	1,1663	1,1628	1,1593	1,1546	1,1698	1,1733	1,1780
GBPUSD	1,3464	1,3424	1,3383	1,3329	1,3504	1,3545	1,3599
USDJPY	160,530	160,048	159,567	158,925	161,012	161,493	162,135
USDCHF	0,7916	0,7892	0,7869	0,7837	0,7940	0,7963	0,7995
AUDUSD	0,71190	0,70976	0,70763	0,70478	0,71404	0,71617	0,71902
EMTİALAR							
XAUUSD (Altın)	4.555,70	4.542,03	4.528,37	4.510,14	4.569,37	4.583,03	4.601,26
XAGUSD (Gümüş)	71,9200	71,7042	71,4885	71,2008	72,1358	72,3515	72,6392
WTI - CL (Ham Petrol)	106,200	105,881	105,563	105,138	106,519	106,837	107,262
NGAS (Doğal Gaz)	2,6454	2,6375	2,6295	2,6189	2,6533	2,6613	2,6719
ENDEKSLER							
NDX -NQ (Nasdaq 100)	24.673,24	24.599,22	24.525,20	24.426,51	24.747,26	24.821,28	24.919,97
SPX- ES (S&P 500)	7.135,95	7.114,54	7.093,13	7.064,59	7.157,36	7.178,77	7.207,31
DJI - YM (Dow Jones)	48.861,81	48.715,22	48.568,64	48.373,19	49.008,40	49.154,98	49.350,43
DAX-GER40 (Almanya)	23.954,56	23.882,70	23.810,83	23.715,01	24.026,42	24.098,29	24.194,11



Hesap Aç

Hemen İndir
App Store

Hemen İndir
Google Play

HAFTALIK VERİ TAKVİMİ

5 Mayıs 2026



SAAT	ÜLKE	4 MAYIS PAZARTESİ	DÖNEM	BEKLENTİ	ÖNCEKİ
TÜM GÜN	UK	Birleşik Krallık - Mayıs Başı Banka Tatili			
TÜM GÜN	ÇİN	Çin - İşçi Bayramı			
TÜM GÜN	JPY	Japonya - Grennery Günü			
10:00	TR	Tüketici Fiyat Endeksi (TÜFE) (Aylık)	NİSAN		1,94%
10:00	TR	Tüketici Fiyat Endeksi (TÜFE) (Yıllık)	NİSAN		30,87%
17:00	ABD	Fabrika Siparişleri (Aylık)	MART		0,00%
SAAT	ÜLKE	5 MAYIS SALI	DÖNEM	BEKLENTİ	ÖNCEKİ
TÜM GÜN	ÇİN	Çin - İşçi Bayramı			
TÜM GÜN	JPY	Japonya - Ulusal Egemenlik ve Çocuk Bayramı			
07:30	AU	Faiz Oranı Kararı	MAYIS		4,10%
15:00	ABD	İnşaat İzinleri			1,372M
16:45	ABD	Hizmet Satın Alma Müdürleri Endeksi (PMI)	NİSAN	52	50,3
17:00	ABD	Yeni Konut Satışları	MART		587K
17:00	ABD	İş İmkanları ve Personel Değişim Oranı (JOLTS)	MART		6,882M
17:00	ABD	ISM İmalat Dışı Satın Alma Müdürleri Endeksi (PMI)	NİSAN		54
SAAT	ÜLKE	6 MAYIS ÇARŞAMBA	DÖNEM	BEKLENTİ	ÖNCEKİ
TÜM GÜN	JPY	Japonya - Anayasa Günü			
10:55	EUR	Almanya Hizmet Satın Alma Müdürleri Endeksi (PMI)	NİSAN	46,9	50,9
15:15	ABD	ADP Tarım Dışı İstihdam	NİSAN		62K
SAAT	ÜLKE	7 MAYIS PERŞEMBE	DÖNEM	BEKLENTİ	ÖNCEKİ
02:50	JPY	Para Politikası Toplantı Tutanakları			
09:00	EUR	Almanya Fabrika Siparişleri (Aylık)	MART		0,90%
15:30	ABD	İşsizlik Haklarından Yararlanma Başvuruları			
SAAT	ÜLKE	8 MAYIS CUMA	DÖNEM	BEKLENTİ	ÖNCEKİ
03:30	JPY	Hizmet PMI	NİSAN	51,2	53,4
09:00	EUR	Almanya Ticaret Dengesi	MART		19,8B
15:30	ABD	Ortalama Saatlik Kazanç (Aylık)	NİSAN		0,20%
15:30	ABD	Tarım Dışı İstihdam	NİSAN		178K
17:00	ABD	Michigan Enflasyon Beklentisi	MAYIS		
TÜM GÜN	ÇİN	Çin - İşçi Bayramı			
TÜM GÜN	EUR	Almanya - İşçi Bayramı			
TÜM GÜN	EUR	Fransa - İşçi Bayramı			
TÜM GÜN	IN	Hindistan - Maharashtra Günü			
16:45	ABD	Üretim Satın Alma Müdürleri Endeksi (PMI)	NİSAN	54	54
17:00	ABD	ISM İmalat Satın Alma Müdürleri Endeksi (PMI)	NİSAN	53,2	52,7



Hesap Aç

Heran İndir
App Store

Heran İndir
Google Play

5 Mayıs 2026



NCM INVESTMENT ARAŐTIRMA DEPARTMANI

Duhan Samet Akdađ

Bahriye Nur Balciođlu

ÇEKİNCE

Burada yer alan tüm bilgi, yorum ve tavsiyeler; yatırımcıları bilgilendirmek amacı ile NCM Investment Menkul Deđerler A.Ő. tarafından hazırlanmıştır. Burada yer alan bilgi, yorum ve tavsiyeler; hukuki veya mali tavsiye olarak yorumlanamaz veya yatırım danışmanlığı kapsamında deđerlendirilmez. Yatırım danışmanlığı hizmeti; aracı kurumlar, portföy yönetim şirketleri, mevduat kabul etmeyen bankalar ile müşteri arasında imzalanacak yatırım danışmanlığı sözleşmesi çerçevesinde sunulmaktadır. Burada yer alan yatırım seçenekleri, yorumlar ve tavsiyeler; kişisel görüşlere dayanmakta olup bu görüşler mali durumunuz ile risk ve getiri tercihlerinize uygun olmayabilir. Bu nedenle sadece burada yer alan bilgilere dayanarak yatırım kararı verilmesi beklentilerinize uygun sonuçlar doğurmayabilir.