

6 Mayıs 2026

### Neyi Fiyatladık?

ABD piyasaları, jeopolitik tansiyonun yeniden tam ölçekli bir krize dönüşmeyeceğine yönelik beklentilerle günü güçlü yükselişlerle tamamladı. ABD ile İran arasındaki ateşkesin korunması ve Hürmüz Boğazı'nda enerji arzını tehdit edecek yeni bir gelişme yaşanmaması, yatırımcıların yeniden riskli varlıklara yönelmesini sağladı. Petrol fiyatlarında görülen sert geri çekilme, enflasyon baskılarına yönelik endişeleri azaltırken tahvil faizlerinde düşüşü beraberinde getirdi. ABD 10 yıllık tahvil faizinin gerilemesi, özellikle teknoloji hisselerine alım getirirken Nasdaq endeksi pozitif ayrıştı. Yarı iletken sektöründe hızlanan yükselişler ve AMD ile Apple kaynaklı olumlu haber akışı da piyasalardaki risk iştahını destekledi. Makro veri tarafında ise iş gücü piyasasının kontrollü şekilde dengelenmeye devam etmesi ve ekonomik aktivitede sert bir yavaşlama sinyali görülmemesi, Fed'e yönelik agresif sıkılaştırma beklentilerini sınırladı. Bu görünümle birlikte S&P 500 tarihi zirvelerini genişletirken, volatilité endeksindeki geri çekilme piyasalarda kısa vadeli risk algısının zayıfladığına işaret etti.

### Neyi Fiyatlayacağız?

Yurt içinde bugün önemli bir veri akışı bulunmazken, piyasaların odağında CHP Kurultay davası ve küresel tarafta açıklanacak kritik makro veriler yer alıyor. Avrupa'da PMI verileri ekonomik aktivitenin seyrine ilişkin sinyal verecek olsa da, günün en önemli başlığı ABD'de açıklanacak ADP özel sektör istihdam verisi olacak. Veri, Fed'in faiz patikasına yönelik beklentiler açısından yakından takip edilirken, özellikle son dönemde yavaşlama sinyalleri veren ABD iş gücü piyasasının gücüne dair önemli ipuçları sunabilir. Yurt içinde ise TCMB Başkanı Fatih Karahan'ın Meclis'te verdiği mesajlar, para politikasında sıkı duruşun korunacağı algısını güçlendirdi. Karahan, jeopolitik gelişmeler nedeniyle enerji ve ulaştırma kaynaklı kısa vadeli enflasyon baskılarının sürdüğünü belirtirken, dezenflasyon sürecinde belirgin bir bozulma görülmediğini vurguladı. Cari açık tarafında altın ithalatındaki gerilemenin dengeleyici etkisine dikkat çekilirken, yılın geri kalanında enerji fiyatları ve küresel ticaret kaynaklı risklerin dış denge üzerinde baskı oluşturabileceği ifade edildi. Küresel risk iştahındaki toparlanmanın da desteğiyle Borsa İstanbul'da güne alıcılı başlangıç bekleniyor.

### GÜNLÜK TEKNİK ANALİZ BAZLI HİSSE BEKLENTİLERİ

Hisse	Alım Aralığı		Satım Aralığı		Zarar Kes (SL)
HLGYO	5.99	6.01	6.08	6.15	5.93
GOODY	15.74	15.80	15.98	16.16	15.58
EKGYO	20.22	20.30	20.52	20.77	20.02
BUCIM	6.21	6.23	6.30	6.38	6.15
AKSA	10.53	10.57	10.69	10.81	10.42

### PİYASA ÖZETİ

	Son	Değişim
BIST 100	14,496	0.88
BIST 30	16,637	0.91
XBANK	16,504	-0.14
<b>YURT DIŞI PİYASALAR</b>		
DJI	49,298	0.73
SPX	7,259	0.81
NDX	28,015	1.31
DAX	24,402	1.71
FTSE 100	10,219	-1.4
USDTRY	45.23	0.01
EURTRY	53.12	0.47
EURUSD	1.17	0.35
DX	98.06	-0.26
<b>EMTİALAR</b>		
ALTIN	4,653	2.1
GÜMÜŞ	75.63	3.86
BRENT	106.99	-1.86
<b>GÖSTERGE TAHVİLLER</b>		
ABD 2 YILLIK	3.95	0
ABD 10 YILLIK	4.38	0
TR 2 YILLIK	41.33	1.28
TR 10 YILLIK	28.80	0.38



Hesap Aç

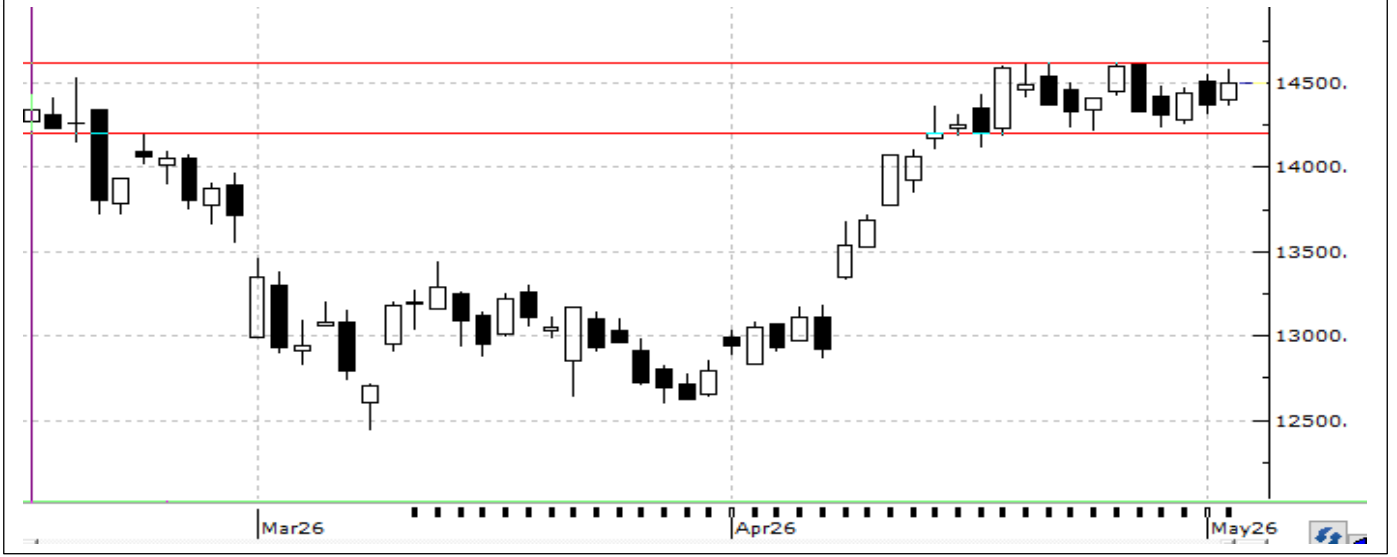
Hesabı İndir  
App StoreHesabı İndir  
Google Play

# TEKNİK ANALİZ BÜLTENİ

6 Mayıs 2026

NCM  
INVESTMENT

## BİST 100

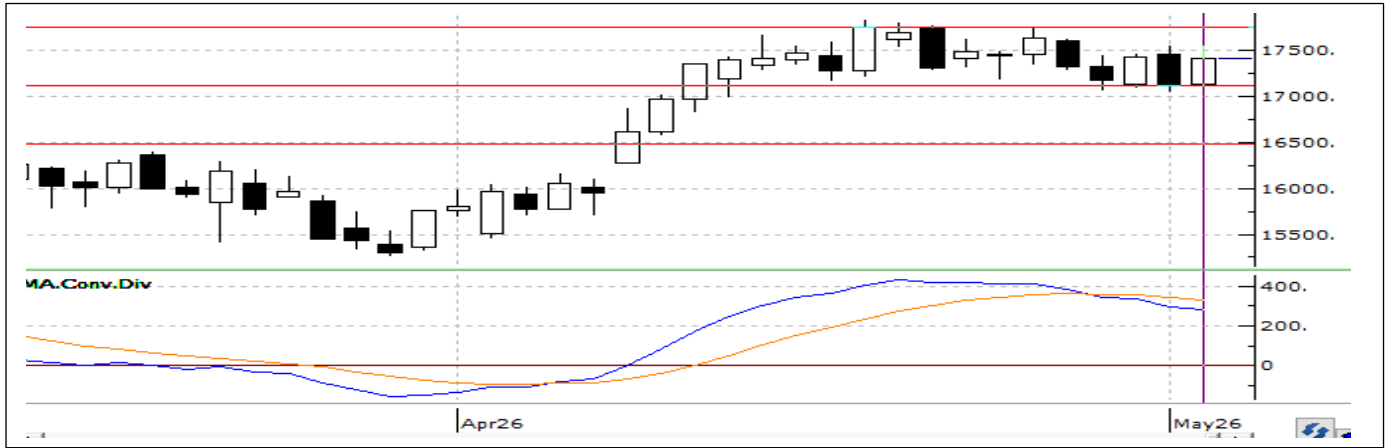


BIST100 endeksi güne pozitif başlayarak günü %0,88 yükselişle 14.495 puandan tamamladı. İşlem hacmi 177,2 milyar TL olurken, hisselerin büyük kısmı günü artıda kapattı. En güçlü sektör performansı bilişim ve iletişim tarafında görülürken, ulaştırma ve turizm sektörleri negatif ayrıştı.

Teknik göstergelerde Stokastik, RSI ve Momentum kısa vadeli toparlanma ve alım iştahına işaret ederken, MACD göstergesindeki zayıf görünüm yükselişin henüz tam teyit almadığını gösteriyor. Bu nedenle pozitif görünüm korunmakla birlikte temkinli duruş önemini sürdürüyor.

Teknik olarak 14.650 seviyesi kısa vadeli direnç konumunda izlenirken, geri çekilmelerde 14.300 seviyesi kritik destek olarak öne çıkıyor. Bu seviyenin altına inilmesi halinde satış baskısı artabilir.

## VIOP 30



Haziran Vadeli BIST30 sözleşmesi günü yükselişle tamamlayarak 17.413 seviyesine çıktı. Sözleşmenin 22 ve 50 günlük hareketli ortalamaların üzerinde seyretmesi teknik görünümü destekliyor. Stokastik, RSI, ve Momentum göstergeleri kısa vadede alım iştahının güçlendiğine işaret ederken, MACD göstergesindeki zayıf görünüm yükselişin henüz tam teyit edilmediğini gösteriyor. Bu nedenle pozitif görünüm korunurken temkinli olunması gerekiyor. Teknik olarak 17.560 seviyesi kritik direnç konumunda bulunuyor. Bu seviyenin üzerinde kalıcılık sağlanması halinde yükselişlerin 17.830 seviyesine doğru hız kazanması beklenebilir. Olası geri çekilmelerde ise 17.300 seviyesi ilk destek olarak izlenirken, bu seviyenin altında 17.200 ve 17.100 seviyeleri gündeme gelebilir.



Hesap Aç

Hesabı İndir  
App Store

Hesabı İndir  
Google Play

## ABD

ABD piyasaları salı gününü yükseliőle tamamlarken, özellikle çip hisselerindeki güçlü bilanço ve yapay zeka odaklı haber akışı S&P 500'ü yeni zirvelere taşıdı. Hürmüz Boğazı'nda ABD ile İran arasında süren gerilim ve karşılıklı çatışmalar piyasalar üzerindeki jeopolitik baskıyı artırsa da yatırımcı ilgisi teknoloji hisselerinde yoğunlaştı. AMD, HSBC'nin olumsuz raporuna rağmen beklentilerin üzerinde gelen bilanço ve güçlü ikinci çeyrek tahminleri sonrası vadeli işlemlerde sert yükselirken, veri merkezi gelirlerindeki güçlü büyüme ve OpenAI ile Meta iş birlikleri şirketin yapay zeka yarışındaki konumunu güçlendirdi. Apple'ın Intel ile üretim görüşmeleri yaptığı haberleri de çip sektöründeki yükseliőini destekledi.

## ASYA

Asya piyasaları çarşamba gününe karışık bir görünümle başlarken, yatırımcılar bir yandan Hürmüz Boğazı'nda artan jeopolitik riskleri diğer yandan ABD teknoloji şirketlerinden gelen güçlü bilançoları fiyatladı. Özellikle yarı iletken ve yapay zeka temalı hisseler bölge borsalarını desteklerken, enerji fiyatlarındaki yükseliő ithalatçı Asya ekonomileri üzerinde baskı oluşturdu. Çin piyasalarında ekonomik toparlanmaya yönelik beklentiler sınırlı kalırken, Japonya'da teknoloji ve ihracat hisseleri küresel çip rallisinin etkisiyle pozitif ayrıştı.

## AVRUPA

Avrupa piyasaları ise güne temkinli yükseliőle başladı. ABD'de teknoloji sektöründen gelen güçlü finansallar risk iştahını desteklerken, Orta Doğu'daki çatışmalar ve petrol fiyatlarındaki sert hareketler yatırımcıların odağında kalmaya devam etti. Özellikle savunma, enerji ve teknoloji hisseleri Avrupa endekslerine destek verirken, yüksek enerji maliyetlerinin enflasyon üzerindeki etkisine yönelik endişeler piyasalardaki iyimserliğı sınırladı. ECB üyelerinden gelecek açıklamalar ve küresel faiz beklentileri de fiyatlamaalarda belirleyici olmaya devam ediyor.

	Son	Değişim (%)
<strong>DÜNYA ENDEKSLERİ</strong>		
FTSE DÜNYA	1,333	0.43
FTSE GELİŐMEKTE OLAN	771	1.07
<strong>KÜRESEL PİYASALAR</strong>		
NASDAQ	28,015	1.31
SP 500	7,259	0.81
DOW JONES	49,298	0.73
DAX - ALMANYA	24,402	1.71
CAC40 - FRANSA	8,062	1.08
FTSE100 - İNGİLTERE	10,219	-1.4
AEX - AMSTERDAM	1,015	0.95
SHCOMP - SHANGHAI	4,161	1.2
HSI - HONG KONG	25,888	-0.33
KOSPI - KÖRE	7,385	6.46
<strong>GÖSTERGE TAHVİLLER</strong>		
ABD 10 YILLIK	4.38	0
ALMANYA 10 YILLIK	3.09	0
İNGİLTERE 10 YILLIK	5.03	0.4
JAPONYA 10 YILLIK	2.51	0.00
FRANSA 10 YILLIK	3.69	0
TÜRKİYE 10 YILLIK	28.80	0.38



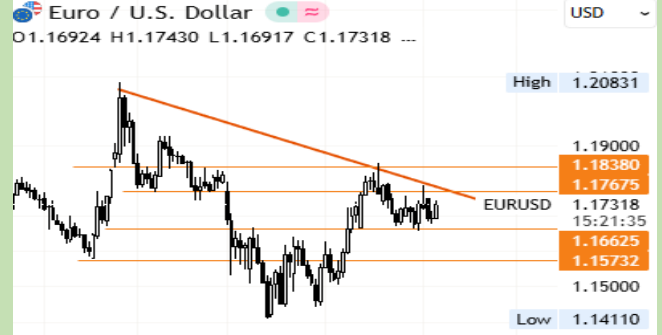
Hesap Aç

Heran İndir  
App Store

Heran İndir  
Google Play

## EUR/USD

Euro, yatırımcıların Orta Doğu gerilimi, ABD tarifeleri ve ECB'nin faiz artırımı ihtimalini değerlendirmesiyle 1,17 dolar seviyesine yakın seyretti. Trump'ın Avrupa araçlarına uyguladığı tarifeleri artırması ve Almanya'daki asker çekme planı dikkat çekti. Piyasalar hazırında ECB'den 25 baz puanlık faiz artışı beklerken, yetkililer kalıcı enflasyon baskılarının yeni sıkışmaları gerekli kılabileceğini vurguluyor. Teknik olarak 1,1660 – 1,1655 seviyeleri destek, 1,1750 seviyesi ise direnç olarak takip edilebilir.



## ALTIN

Altın fiyatları, önceki seansta yaşanan sert düşüşün ardından 4.500 dolar civarında dengelendi. Hürmüz Boğazı'ndaki çatışmalar ve İran'ın saldırıları enerji fiyatlarını yükseltirken küresel enflasyon kaygılarını artırdı. Tahvil faizlerindeki yükseliş ve merkez bankalarının daha sıkı politikalar izleyebileceği beklentisi altın üzerinde baskı oluşturdu. Değerli metal, savaşın başladığı şubat sonundan bu yana yaklaşık %15 geriledi.

Teknik olarak 4.550 – 4.400 seviyeleri destek, 4.660 seviyesi ise direnç olarak takip edilebilir.



## GÜMÜŞ

Gümüş fiyatları, artan jeopolitik riskler ve yükselen enerji maliyetlerinin etkisiyle 73 doların altında işlem gördü. ABD'nin Hürmüz Boğazı'nda İran saldırılarını püskürtmesi ve BAE'deki Fujairah Limanı'nda çıkan yangının İran'a bağlanması piyasadaki risk algısını yükseltti

Teknik olarak 70,00 – 68,00 destek 75,00 – 75,00 ise direnç olarak takip edilebilir.



## HAM PETROL

Petrol fiyatları, ABD'nin Hürmüz Boğazı'nda mahsur kalan gemiler için "Project Freedom" planını açıklaması ve ABD-İran görüşmelerinde ilerleme sinyalleri sonrası \$102 altında kaldı. İran'ın yeni teklife Washington'un cevabını değerlendirmesi diplomatik çözüm umutlarını artırırken, OPEC+ haziran üretim kotasında sembolik artış kararı aldı.



Hesap Aç

Hesabı İndir  
App Store

Hesabı İndir  
Google Play

# FOREX DESTEK DİRENÇ TABLOSU

6 Mayıs 2026



Varlık Adı	Spot Fiyat	Destek 1	Destek 2	Destek 3	Direnç 1	Direnç 2	Direnç 3
<b>PARİTELER</b>							
EURUSD	1,1663	1,1628	1,1593	1,1546	1,1698	1,1733	1,1780
GBPUSD	1,3464	1,3424	1,3383	1,3329	1,3504	1,3545	1,3599
USDJPY	160,530	160,048	159,567	158,925	161,012	161,493	162,135
USDCHF	0,7916	0,7892	0,7869	0,7837	0,7940	0,7963	0,7995
AUDUSD	0,71190	0,70976	0,70763	0,70478	0,71404	0,71617	0,71902
<b>EMTİALAR</b>							
XAUUSD (Altın)	4.555,70	4.542,03	4.528,37	4.510,14	4.569,37	4.583,03	4.601,26
XAGUSD (Gümüş)	71,9200	71,7042	71,4885	71,2008	72,1358	72,3515	72,6392
WTI - CL (Ham Petrol)	106,200	105,881	105,563	105,138	106,519	106,837	107,262
NGAS (Doğal Gaz)	2,6454	2,6375	2,6295	2,6189	2,6533	2,6613	2,6719
<b>ENDEKSLER</b>							
NDX -NQ (Nasdaq 100)	24.673,24	24.599,22	24.525,20	24.426,51	24.747,26	24.821,28	24.919,97
SPX- ES (S&P 500)	7.135,95	7.114,54	7.093,13	7.064,59	7.157,36	7.178,77	7.207,31
DJI - YM (Dow Jones)	48.861,81	48.715,22	48.568,64	48.373,19	49.008,40	49.154,98	49.350,43
DAX-GER40 (Almanya)	23.954,56	23.882,70	23.810,83	23.715,01	24.026,42	24.098,29	24.194,11



Hesap Aç

Hesabı İndir  
App Store

Hesabı İndir  
Google Play

# HAFTALIK VERİ TAKVİMİ

6 Mayıs 2026



SAAT	ÜLKE	4 MAYIS PAZARTESİ	DÖNEM	BEKLENTİ	ÖNCEKİ
TÜM GÜN	UK	Birleşik Krallık - Mayıs Başı Banka Tatili			
TÜM GÜN	ÇİN	Çin - İşçi Bayramı			
TÜM GÜN	JPY	Japonya - Grennery Günü			
10:00	TR	Tüketici Fiyat Endeksi (TÜFE) (Aylık)	NİSAN		1,94%
10:00	TR	Tüketici Fiyat Endeksi (TÜFE) (Yıllık)	NİSAN		30,87%
17:00	ABD	Fabrika Siparişleri (Aylık)	MART		0,00%
SAAT	ÜLKE	5 MAYIS SALI	DÖNEM	BEKLENTİ	ÖNCEKİ
TÜM GÜN	ÇİN	Çin - İşçi Bayramı			
TÜM GÜN	JPY	Japonya - Ulusal Egemenlik ve Çocuk Bayramı			
07:30	AU	Faiz Oranı Kararı	MAYIS		4,10%
15:00	ABD	İnşaat İzinleri			1,372M
16:45	ABD	Hizmet Satın Alma Müdürleri Endeksi (PMI)	NİSAN	52	50,3
17:00	ABD	Yeni Konut Satışları	MART		587K
17:00	ABD	İş İmkanları ve Personel Değişim Oranı (JOLTS)	MART		6,882M
17:00	ABD	ISM İmalat Dışı Satın Alma Müdürleri Endeksi (PMI)	NİSAN		54
SAAT	ÜLKE	6 MAYIS ÇARŞAMBA	DÖNEM	BEKLENTİ	ÖNCEKİ
TÜM GÜN	JPY	Japonya - Anayasa Günü			
10:55	EUR	Almanya Hizmet Satın Alma Müdürleri Endeksi (PMI)	NİSAN	46,9	50,9
15:15	ABD	ADP Tarım Dışı İstihdam	NİSAN		62K
SAAT	ÜLKE	7 MAYIS PERŞEMBE	DÖNEM	BEKLENTİ	ÖNCEKİ
02:50	JPY	Para Politikası Toplantı Tutanaqları			
09:00	EUR	Almanya Fabrika Siparişleri (Aylık)	MART		0,90%
15:30	ABD	İşsizlik Haklarından Yararlanma Başvuruları			
SAAT	ÜLKE	8 MAYIS CUMA	DÖNEM	BEKLENTİ	ÖNCEKİ
03:30	JPY	Hizmet PMI	NİSAN	51,2	53,4
09:00	EUR	Almanya Ticaret Dengesi	MART		19,8B
15:30	ABD	Ortalama Saatlik Kazanç (Aylık)	NİSAN		0,20%
15:30	ABD	Tarım Dışı İstihdam	NİSAN		178K
17:00	ABD	Michigan Enflasyon Beklentisi	MAYIS		
TÜM GÜN	ÇİN	Çin - İşçi Bayramı			
TÜM GÜN	EUR	Almanya - İşçi Bayramı			
TÜM GÜN	EUR	Fransa - İşçi Bayramı			
TÜM GÜN	IN	Hindistan - Maharashtra Günü			
16:45	ABD	Üretim Satın Alma Müdürleri Endeksi (PMI)	NİSAN	54	54
17:00	ABD	ISM İmalat Satın Alma Müdürleri Endeksi (PMI)	NİSAN	53,2	52,7



Hesap Aç

Heran İndir  
App Store

Heran İndir  
Google Play

6 Mayıs 2026



## NCM INVESTMENT ARAŐTIRMA DEPARTMANI

Duhan Samet Akdađ

Bahriye Nur Balciođlu

---

### ÇEKİNCE

Burada yer alan tüm bilgi, yorum ve tavsiyeler; yatırımcıları bilgilendirmek amacı ile NCM Investment Menkul Deđerler A.Ő. tarafından hazırlanmıştır. Burada yer alan bilgi, yorum ve tavsiyeler; hukuki veya mali tavsiye olarak yorumlanamaz veya yatırım danışmanlıđı kapsamında deđerlendirilmez. Yatırım danışmanlıđı hizmeti; aracı kurumlar, portföy yönetim şirketleri, mevduat kabul etmeyen bankalar ile müşteri arasında imzalanacak yatırım danışmanlıđı sözleşmesi çerçevesinde sunulmaktadır. Burada yer alan yatırım seçenekleri, yorumlar ve tavsiyeler; kişisel görüşlere dayanmakta olup bu görüşler mali durumunuz ile risk ve getiri tercihlerinize uygun olmayabilir. Bu nedenle sadece burada yer alan bilgilere dayanarak yatırım kararı verilmesi beklentilerinize uygun sonuçlar doğurmayabilir.