

7 Mayıs 2026

### Neyi Fiyatladık?

ABD piyasaları, Orta Doğu'da tansiyonun yeniden tam ölçekli bir krize dönüşmeyeceği beklentisiyle günü güçlü yükselişlerle tamamladı. ABD ile İran arasındaki ateşkesin korunması ve Hürmüz Boğazı'nda enerji arzını tehdit edecek yeni bir gelişme yaşanmaması, yatırımcıların yeniden riskli varlıklara yönelmesini sağladı. Azalan jeopolitik endişelerle birlikte petrol fiyatlarında sert geri çekilme görülürken, düşen enerji maliyetleri enflasyon baskılarına ilişkin kaygıları da sınırladı. Bu görünüm tahvil faizlerinde geri çekilmeyi desteklerken, özellikle teknoloji hisselerinde güçlü alımlar öne çıktı. AMD'nin güçlü beklentileri ve Apple'ın ABD üretimine yönelik olumlu haber akışı yarı iletken sektörüne alımları hızlandırdı. S&P 500 ve Nasdaq endeksleri teknoloji öncülüğünde tarihi zirvelerini genişletirken, VIX endeksindeki düşüş piyasadaki risk algısının zayıfladığına işaret etti. Açıklanan makro verilerin ekonomide sert yavaşlamaya işaret etmemesi de piyasalardaki olumlu havayı destekleyen bir diğer unsur oldu.

### Neyi Fiyatlayacağız?

Borsa İstanbul'da küresel piyasalarda artan risk iştahı ve jeopolitik tansiyonun kontrol altında kalmasıyla birlikte alımlar güç kazandı. Petrol fiyatlarında görülen geri çekilme ve gelişmekte olan ülke varlıklarına yönelik artan talep, endekste yükselişi destekledi. Bankacılık ve holding hisseleri öncülüğünde BIST 100 endeksi tarihi zirve seviyelerine yaklaşırken, CDS primindeki dengeli görünüm yabancı yatırımcı algısının korunmasına katkı sağladı. Küresel piyasalardaki olumlu hava ve azalan volatilité, yurt içi piyasalarda da risk alma iştahının güçlü kalması bekleniyor

PIYASA ÖZETİ		
	Son	Değişim
BIST 100	14,917	2.91
BIST 30	17,147	3.06
XBANK	17,234	4.42
YURT DIŞI PIYASALAR		
DJI	49,911	0
SPX	7,365	1.46
NDX	28,599	2.08
DAX	24,919	2.12
FTSE 100	10,439	2.15
USDTRY	45.23	0.05
EURTRY	53.28	0.3
EURUSD	1.18	0.03
DXY	98.00	-0.03
EMTİALAR		
ALTIN	4,696	0.11
GÜMÜŞ	77.68	0.46
BRENT	100.13	-0.37
GÖSTERGE TAHVİLLER		
ABD 2 YILLIK	3.88	0.26
ABD 10 YILLIK	4.35	-1.69
TR 2 YILLIK	40.22	-2.7
TR 10 YILLIK	28.74	-0.2

### GÜNLÜK TEKNİK ANALİZ BAZLI HİSSE BEKLENTİLERİ

Hisse	Alım Aralığı		Satım Aralığı		Zarar Kes (SL)
KCHOL	210.08	210.92	213.24	215.76	207.97
GARAN	136.33	136.87	138.38	140.02	134.96
ENKAI	110.28	110.72	111.94	113.26	109.17
BRISA	87.67	88.03	88.99	90.05	86.80
CCOLA	84.68	85.02	85.95	86.97	83.83



Hesap Aç

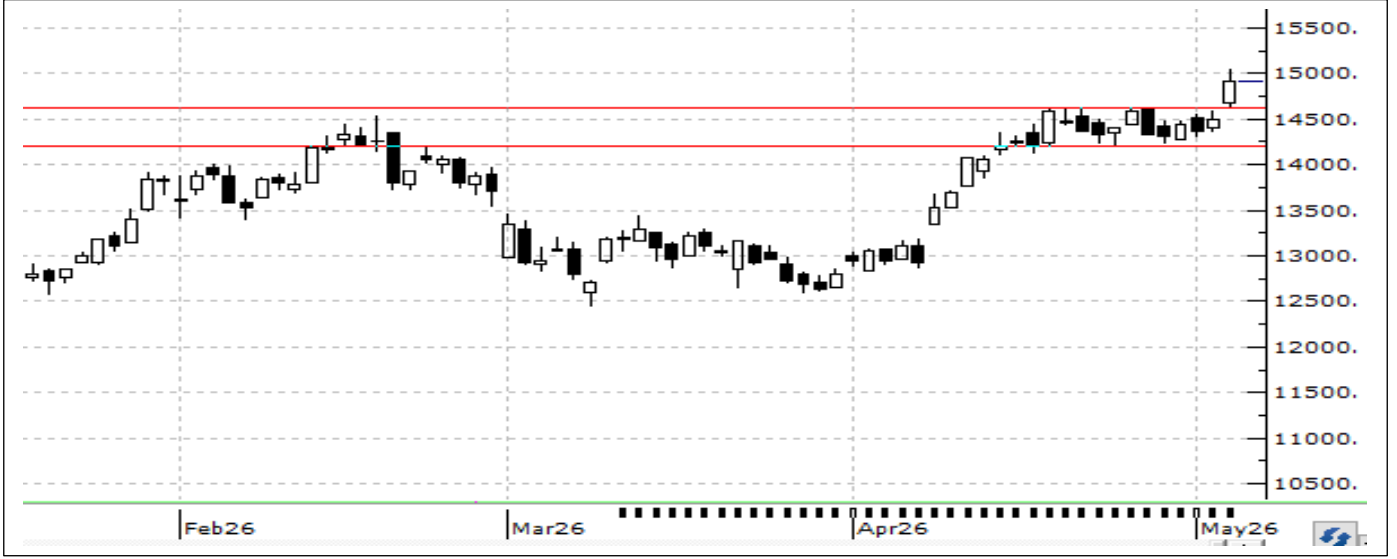
Hesap Aç  
App StoreHesap Aç  
Google Play

# TEKNİK ANALİZ BÜLTENİ

7 Mayıs 2026

NCM  
INVESTMENT

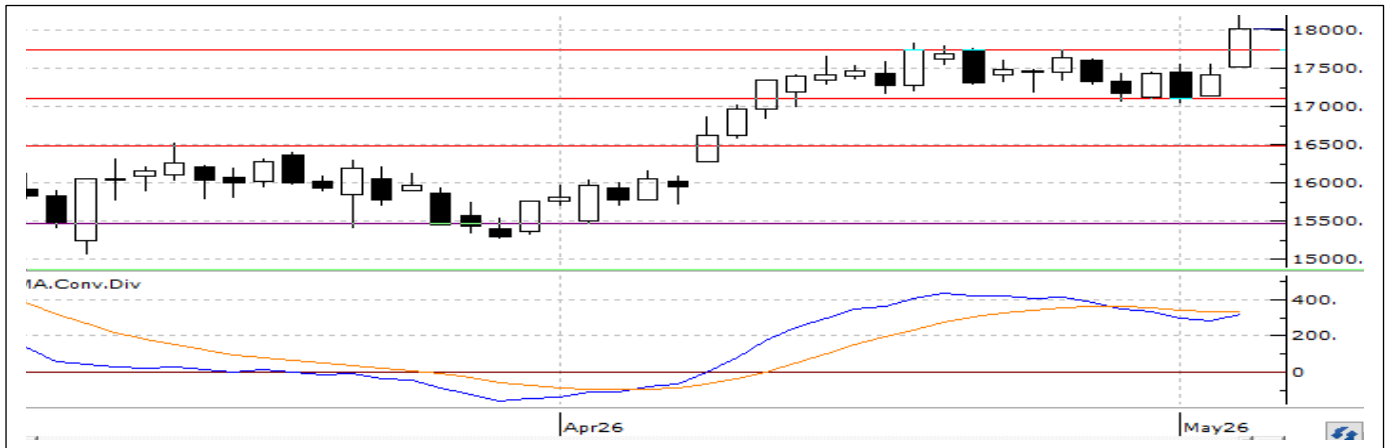
## BİST 100



BİST 100 endeksi güne güçlü başlangıç yaptıktan sonra alımlarını gün boyunca sürdürerek %2,91 yükselişle 14.917 puandan kapanış gerçekleştirdi. İşlem hacmi yüksek kalırken, özellikle spor, bankacılık ve metal eşya-makina sektörleri öncülüğünde genele yayılan güçlü bir görünüm izlendi. Teknik göstergelerin tamamının yukarı yönlü sinyal üretmesi, kısa vadeli yükseliş momentumunun güç kazandığına işaret ediyor.

Teknik görünüm pozitif kalmayı sürdürürken, yükselişin devamı açısından 15.100 seviyesinin üzerinde kalıcılık sağlanması önem taşıyor. Olası geri çekilmelerde ise 14.630 seviyesi kısa vadeli kritik destek konumunda izlenebilir.

## VIOP 30



Haziran Vadeli Endeks 30 sözleşmesi, tepki alımlarının güç kazanmasıyla günü pozitif bölgede tamamladı ve akşam seansında 18.023 seviyesine yükseldi. Sözleşmenin 22 ve 50 günlük hareketli ortalamaların üzerinde işlem görmesi teknik görünümü desteklerken, Stokastik, RSI, MFI, Momentum ve MACD göstergelerinin tamamı yukarı yönlü sinyal üretmeye devam ediyor. Bu görünüm, kısa vadede alım iştahının ve yükseliş momentumunun güç kazandığına işaret ediyor.

Yukarı yönlü hareketin devamında 18.250 seviyesi kritik direnç olarak öne çıkarken, bu seviyenin üzerinde kalıcılık sağlanması halinde yükselişlerin 18.500 seviyesine doğru ivme kazanması beklenebilir. Olası geri çekilmelerde ise 17.830 seviyesi kısa vadeli önemli destek konumunda bulunurken, bu seviyenin altına sarkılması halinde 17.660 ve 17.540 seviyeleri takip edilebilir.



Hesap Aç

Hesabı İndir  
App Store

Hesabı İndir  
Google Play

## ABD

ABD piyasaları Çarşamba gününü teknoloji ve yapay zeka hisseleri öncülüğünde güçlü yükselişlerle tamamlarken, AMD ve SMCİ'nin beklentileri aşan bilançoları ile OpenAI kaynaklı yeni veri merkezi haberleri yarı iletken sektöründe sert alımları beraberinde getirdi. İran ile ABD arasında yeniden bir anlaşma ihtimalinin gündeme gelmesi enerji hisselerinde satış baskısı yaratırken, benzin fiyatları çok yıllı zirvelere yakın seyretti. Disney, Uber ve Novavax yüksek enflasyon ve enerji maliyetlerine rağmen güçlü talep görünümüyle beklentileri aşarken; Snap, Perplexity ile olan yapay zeka anlaşmasının iptal edilmesi sonrası baskı altında kaldı. Beyond Meat zayıf finansallarını sürdürürken, IonQ ise güçlü büyüme ve yukarı yönlü beklentilerle dikkat çekti.

## ASYA

Asya piyasaları, küresel risk iştahındaki toparlanma ve teknoloji hisselerine yönelik güçlü alımların etkisiyle pozitif bir seyir izledi. Özellikle yapay zeka ve yarı iletken sektörüne yönelik iyimser beklentiler, bölge borsalarında teknoloji öncülüğünde yükselişleri desteklerken; ABD-İran hattında tansiyonun yeniden kontrolden çıkmayacağı beklentisi enerji fiyatlarındaki baskıyı hafifletti. Çin ve Hong Kong piyasalarında teknoloji hisseleri öne çıkarken, yatırımcılar bölgedeki büyüme görünümü ve merkez bankalarından gelebilecek yeni destek adımlarını fiyatlamaya devam etti.

## AVRUPA

Avrupa piyasaları, küresel piyasalarda artan risk iştahı ve enerji fiyatlarında görülen geri çekilmenin desteğiyle günü yükselişle tamamladı. ABD teknoloji şirketlerinden gelen güçlü bilançolar ve yapay zeka temalı iyimserlik Avrupa teknoloji hisselerine de alım getirirken, enerji maliyetlerindeki gevşeme sanayi ve tüketim şirketlerine destek verdi. Öte yandan yatırımcılar, Avrupa Merkez Bankası'nın faiz patikasına ilişkin mesajlarını ve bölge ekonomisindeki büyüme görünümünü yakından izlemeyi sürdürdü.

	Son	Değişim (%)
<strong>DÜNYA ENDEKSLERİ</strong>		
FTSE DÜNYA	1,356	0.34
FTSE GELİŐMEKTE OLAN	785	1.32
<strong>KÜRESEL PİYASALAR</strong>		
NASDAQ	28,599	2.08
SP 500	7,365	1.46
DOW JONES	49,911	0
DAX - ALMANYA	24,919	2.12
CAC40 - FRANSA	8,299	2.94
FTSE100 - İNGİLTERE	10,439	2.15
AEX - AMSTERDAM	1,031	1.67
SHCOMP - SHANGHAI	4,171	0.27
HSI - HONG KONG	26,532	2.49
KOSPI - KORE	7,421	0.5
<strong>GÖSTERGE TAHVİLLER</strong>		
ABD 10 YILLIK	4.35	-1.69
ALMANYA 10 YILLIK	3.01	0
İNGİLTERE 10 YILLIK	4.94	-2.39
JAPONYA 10 YILLIK	2.51	0
FRANSA 10 YILLIK	3.61	-2.85
TÜRKİYE 10 YILLIK	28.74	-0.7



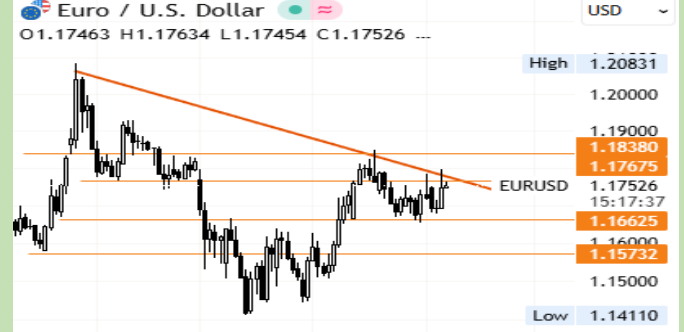
Hesap Aç

Heran İndir  
App Store

Heran İndir  
Google Play

## EUR/USD

Euro, dolar karşısında 1,18 seviyesine yaklaşarak Nisan ayından bu yana en güçlü seviyelerine çıktı. ABD ile İran arasında anlaşma ihtimalinin artması, doların güvenli liman talebini zayıflattı. Öte yandan Avrupa Merkez Bankası'nın faiz artırımlarına devam edebileceği beklentileri güçlenirken, piyasalarda yıl sonuna kadar iki faiz artışı fiyatlanmaya başladı. Teknik olarak 1,1660 – 1,1655 seviyeleri destek, 1,1758 seviyesi ise direnç olarak takip edilebilir.



## ALTIN

Altın fiyatları, önceki seansta yaklaşık %3 yükseldikten sonra 4.700 dolar seviyesine yakın işlem gördü. ABD ile İran arasında diplomatik çözüm umutlarının güçlenmesi ve petrol fiyatlarındaki sert düşüş, enflasyon beklentilerini yumuşattı. Buna rağmen Fed cephesinden gelen açıklamalar, ABD'de enflasyonun hâlen hedef seviyelerden uzak kaldığını ve fiyat baskılarının sürdüğünü gösterdi. Teknik olarak 4.550 – 4.400 seviyeleri destek, 4.660 seviyesi ise direnç olarak takip edilebilir.



## GÜMÜŞ

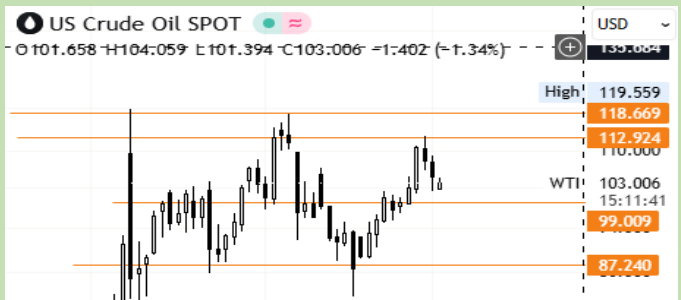
Gümüş fiyatları, önceki seansta görülen güçlü yükselişin ardından 77 dolar üzerinde tutundu. ABD ile İran arasında olası bir anlaşmaya yönelik beklentiler, petrol fiyatlarında sert geri çekilmeye yol açarken enflasyon endişelerini de hafifletti. Hürmüz Boğazı'nın yeniden açılacağı beklentisi risk iştahını desteklerken, Fed yetkilileri enflasyon baskılarının hâlen sürdüğüne dikkat çekti.

Teknik olarak 70,00 – 68,00 destek 75,00 – 75,00 ise direnç olarak takip edilebilir.



## HAM PETROL

Petrol fiyatları, ABD'nin Hürmüz Boğazı'nda mahsur kalan gemiler için "Project Freedom" planını açıklaması ve ABD-İran görüşmelerinde ilerleme sinyalleri sonrası \$102 altında kaldı. İran'ın yeni teklife Washington'un cevabını değerlendirmesi diplomatik çözüm umutlarını artırırken, OPEC+ haziran üretim kotasında sembolik artış kararı aldı.



Hesap Aç

Hesabın İndir  
App Store

Hesabın İndir  
Google Play

# FOREX DESTEK DİRENÇ TABLOSU

7 Mayıs 2026



Varlık Adı	Spot Fiyat	Destek 1	Destek 2	Destek 3	Direnç 1	Direnç 2	Direnç 3
<b>PARİTELER</b>							
EURUSD	1,1663	1,1628	1,1593	1,1546	1,1698	1,1733	1,1780
GBPUSD	1,3464	1,3424	1,3383	1,3329	1,3504	1,3545	1,3599
USDJPY	160,530	160,048	159,567	158,925	161,012	161,493	162,135
USDCHF	0,7916	0,7892	0,7869	0,7837	0,7940	0,7963	0,7995
AUDUSD	0,71190	0,70976	0,70763	0,70478	0,71404	0,71617	0,71902
<b>EMTİALAR</b>							
XAUUSD (Altın)	4.555,70	4.542,03	4.528,37	4.510,14	4.569,37	4.583,03	4.601,26
XAGUSD (Gümüş)	71,9200	71,7042	71,4885	71,2008	72,1358	72,3515	72,6392
WTI - CL (Ham Petrol)	106,200	105,881	105,563	105,138	106,519	106,837	107,262
NGAS (Doğal Gaz)	2,6454	2,6375	2,6295	2,6189	2,6533	2,6613	2,6719
<b>ENDEKSLER</b>							
NDX -NQ (Nasdaq 100)	24.673,24	24.599,22	24.525,20	24.426,51	24.747,26	24.821,28	24.919,97
SPX- ES (S&P 500)	7.135,95	7.114,54	7.093,13	7.064,59	7.157,36	7.178,77	7.207,31
DJI - YM (Dow Jones)	48.861,81	48.715,22	48.568,64	48.373,19	49.008,40	49.154,98	49.350,43
DAX-GER40 (Almanya)	23.954,56	23.882,70	23.810,83	23.715,01	24.026,42	24.098,29	24.194,11



Hesap Aç

Hemen İndir  
App Store

Hemen İndir  
Google Play

# HAFTALIK VERİ TAKVİMİ

7 Mayıs 2026



SAAT	ÜLKE	4 MAYIS PAZARTESİ	DÖNEM	BEKLENTİ	ÖNCEKİ
TÜM GÜN	UK	Birleşik Krallık - Mayıs Başı Banka Tatili			
TÜM GÜN	ÇİN	Çin - İşçi Bayramı			
TÜM GÜN	JPY	Japonya - Grennery Günü			
10:00	TR	Tüketici Fiyat Endeksi (TÜFE) (Aylık)	NİSAN		1,94%
10:00	TR	Tüketici Fiyat Endeksi (TÜFE) (Yıllık)	NİSAN		30,87%
17:00	ABD	Fabrika Siparişleri (Aylık)	MART		0,00%
SAAT	ÜLKE	5 MAYIS SALI	DÖNEM	BEKLENTİ	ÖNCEKİ
TÜM GÜN	ÇİN	Çin - İşçi Bayramı			
TÜM GÜN	JPY	Japonya - Ulusal Egemenlik ve Çocuk Bayramı			
07:30	AU	Faiz Oranı Kararı	MAYIS		4,10%
15:00	ABD	İnşaat İzinleri			1,372M
16:45	ABD	Hizmet Satın Alma Müdürleri Endeksi (PMI)	NİSAN	52	50,3
17:00	ABD	Yeni Konut Satışları	MART		587K
17:00	ABD	İş İmkanları ve Personel Değişim Oranı (JOLTS)	MART		6,882M
17:00	ABD	ISM İmalat Dışı Satın Alma Müdürleri Endeksi (PMI)	NİSAN		54
SAAT	ÜLKE	6 MAYIS ÇARŞAMBA	DÖNEM	BEKLENTİ	ÖNCEKİ
TÜM GÜN	JPY	Japonya - Anayasa Günü			
10:55	EUR	Almanya Hizmet Satın Alma Müdürleri Endeksi (PMI)	NİSAN	46,9	50,9
15:15	ABD	ADP Tarım Dışı İstihdam	NİSAN		62K
SAAT	ÜLKE	7 MAYIS PERŞEMBE	DÖNEM	BEKLENTİ	ÖNCEKİ
02:50	JPY	Para Politikası Toplantı Tutanaqları			
09:00	EUR	Almanya Fabrika Siparişleri (Aylık)	MART		0,90%
15:30	ABD	İşsizlik Haklarından Yararlanma Başvuruları			
SAAT	ÜLKE	8 MAYIS CUMA	DÖNEM	BEKLENTİ	ÖNCEKİ
03:30	JPY	Hizmet PMI	NİSAN	51,2	53,4
09:00	EUR	Almanya Ticaret Dengesi	MART		19,8B
15:30	ABD	Ortalama Saatlik Kazanç (Aylık)	NİSAN		0,20%
15:30	ABD	Tarım Dışı İstihdam	NİSAN		178K
17:00	ABD	Michigan Enflasyon Beklentisi	MAYIS		
TÜM GÜN	ÇİN	Çin - İşçi Bayramı			
TÜM GÜN	EUR	Almanya - İşçi Bayramı			
TÜM GÜN	EUR	Fransa - İşçi Bayramı			
TÜM GÜN	IN	Hindistan - Maharashtra Günü			
16:45	ABD	Üretim Satın Alma Müdürleri Endeksi (PMI)	NİSAN	54	54
17:00	ABD	ISM İmalat Satın Alma Müdürleri Endeksi (PMI)	NİSAN	53,2	52,7



Hesap Aç

Herkes İndirir  
App Store

Herkes İndirir  
Google Play

7 Mayıs 2026



## NCM INVESTMENT ARAŐTIRMA DEPARTMANI

Duhan Samet Akdađ

Bahriye Nur Balciođlu

---

### ÇEKİNCE

Burada yer alan tüm bilgi, yorum ve tavsiyeler; yatırımcıları bilgilendirmek amacı ile NCM Investment Menkul Deđerler A.Ő. tarafından hazırlanmıştır. Burada yer alan bilgi, yorum ve tavsiyeler; hukuki veya mali tavsiye olarak yorumlanamaz veya yatırım danışmanlıđı kapsamında deđerlendirilmez. Yatırım danışmanlıđı hizmeti; aracı kurumlar, portföy yönetim şirketleri, mevduat kabul etmeyen bankalar ile müşteri arasında imzalanacak yatırım danışmanlıđı sözleşmesi çerçevesinde sunulmaktadır. Burada yer alan yatırım seçenekleri, yorumlar ve tavsiyeler; kişisel görüşlere dayanmakta olup bu görüşler mali durumunuz ile risk ve getiri tercihlerinize uygun olmayabilir. Bu nedenle sadece burada yer alan bilgilere dayanarak yatırım kararı verilmesi beklentilerinize uygun sonuçlar doğurmayabilir.