

8 Mayıs 2026

Neyi Fiyatladık?

ABD piyasaları, önceki gün görülen rekor seviyelerin ardından ABD-İran barış görüşmelerine yönelik iyimserliğin zayıflamasıyla satış baskısı altında kaldı. Pakistan arabuluculuğunda yürütülen görüşmelerin kalıcı bir anlaşmayla sonuçlanmayabileceğine dair artan endişeler ve İran'dan Hürmüz Boğazı'nın açılmasına ilişkin gelen temkinli açıklamalar, enerji fiyatlarında yeniden yükselişe neden oldu. Petrol fiyatlarındaki toparlanma enflasyon baskılarının sürebileceği beklentisini güçlendirirken, yatırımcıların risk iştahı zayıfladı. Bu gelişmelerle birlikte sanayi, hammadde ve kamu hizmetleri hisselerinde sert satışlar görülürken, teknoloji hisseleri görece dirençli kaldı. ABD tahvil faizlerindeki yükseliş de hisse piyasaları üzerindeki baskıyı artırdı.

Avrupa piyasaları da küresel risk iştahındaki bozulmaya paralel olarak günü düşüşle tamamladı. Orta Doğu kaynaklı jeopolitik risklerin yeniden öne çıkması ve enerji fiyatlarında yaşanan dalgalanma, özellikle sanayi ve materyal sektörlerinde satış baskısını artırdı. Petrol fiyatlarının yüksek seviyesini koruması, Avrupa ekonomisi açısından enflasyon ve büyüme dengelerine yönelik endişeleri yeniden gündeme taşıdı. Bu nedenle yatırımcılar daha temkinli bir duruş sergilerken, Euro Bölgesi genelinde endeksler günü negatif bölgede kapattı.

Neyi Fiyatlayacağız?

8 Mayıs ekonomi gündeminde içeride önemli bir veri bulunmazken piyasaların ana odağında ABD tarım dışı istihdam verisi olacak. ABD'de açıklanacak istihdam raporu, Fed'in faiz patikasına yönelik beklentiler açısından kritik önem taşıyor. Özellikle tarım dışı istihdam, işsizlik oranı ve ücret artışları verileri; dolar endeksi, tahvil faizleri, altın ve küresel hisse piyasalarında dalgalanmalar yaratabilir. Beklentilerin üzerinde güçlü bir veri, Fed'in faiz indirimlerini öteleyeceği algısını güçlendirerek dolar ve tahvil faizlerini yukarı çekebilir. Zayıf bir veri ise risk iştahını destekleyebilir. Bunun yanında gün içerisinde Fed üyelerinin konuşmaları, Michigan tüketici güven endeksi ve petrol piyasasına ilişkin Baker Hughes sondaj kule sayısı verileri de yakından izlenecek.

GÜNLÜK TEKNİK ANALİZ BAZLI HİSSE BEKLENTİLERİ

Hisse	Alım Aralığı		Satım Aralığı		Zarar Kes (SL)
OTKAR	398.70	400.30	404.69	409.49	394.71
HEKTS	4.03	4.05	4.09	4.14	3.99
ENJSA	119.76	120.24	121.56	123.00	118.56
DEVA	69.46	69.74	70.50	71.34	68.76
AKSGY	9.76	9.80	9.91	10.02	9.66

PİYASA ÖZETİ

	Son	Değişim
BIST 100	15,040	0.82
BIST 30	17,196	0.29
XBANK	17,541	1.78
YURT DIŞI PİYASALAR		
DJI	49,597	-0.63
SPX	7,337	-0.38
NDX	28,564	-0.12
DAX	24,664	-1.02
FTSE 100	10,277	-1.55
USDTRY	45.35	0.13
EURTRY	53.26	0.28
EURUSD	1.17	0.08
DXY	98.20	-0.01
EMTİALAR		
ALTIN	4,710	0.49
GÜMÜŞ	79.60	0.76
BRENT	99.57	-1.72
GÖSTERGE TAHVİLLER		
ABD 2 YILLIK	3.88	0.26
ABD 10 YILLIK	4.35	-1.69
TR 2 YILLIK	39.82	-0.97
TR 10 YILLIK	28.12	-2.18



Hesap Aç

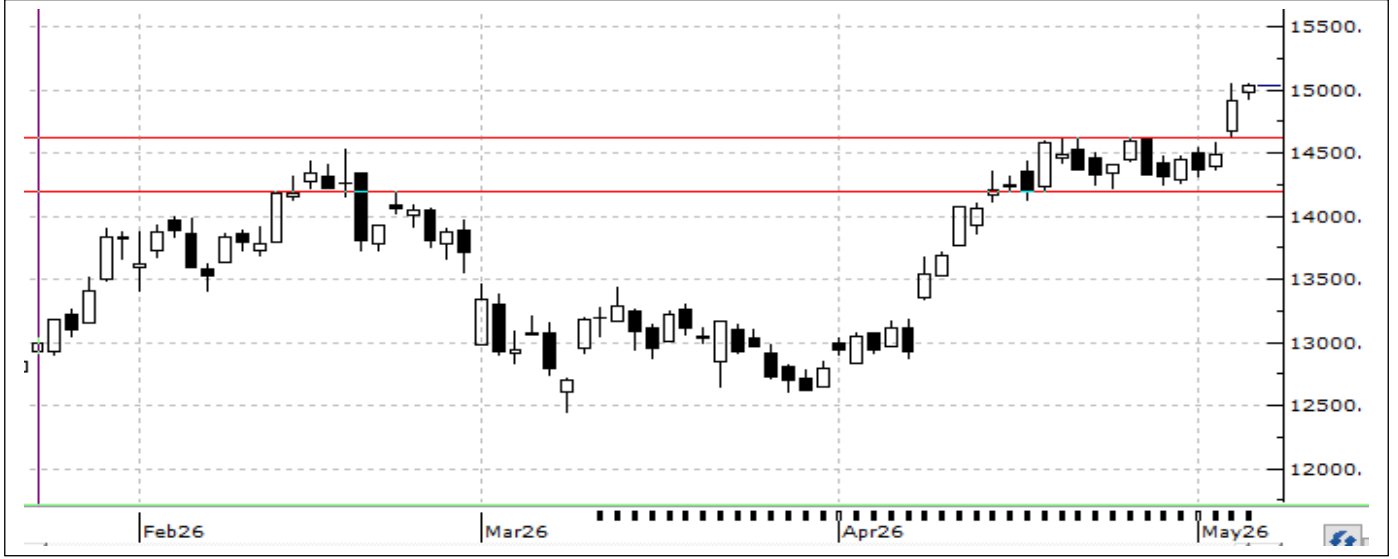
Heran İndir
App StoreHeran İndir
Google Play

TEKNİK ANALİZ BÜLTENİ

8 Mayıs 2026

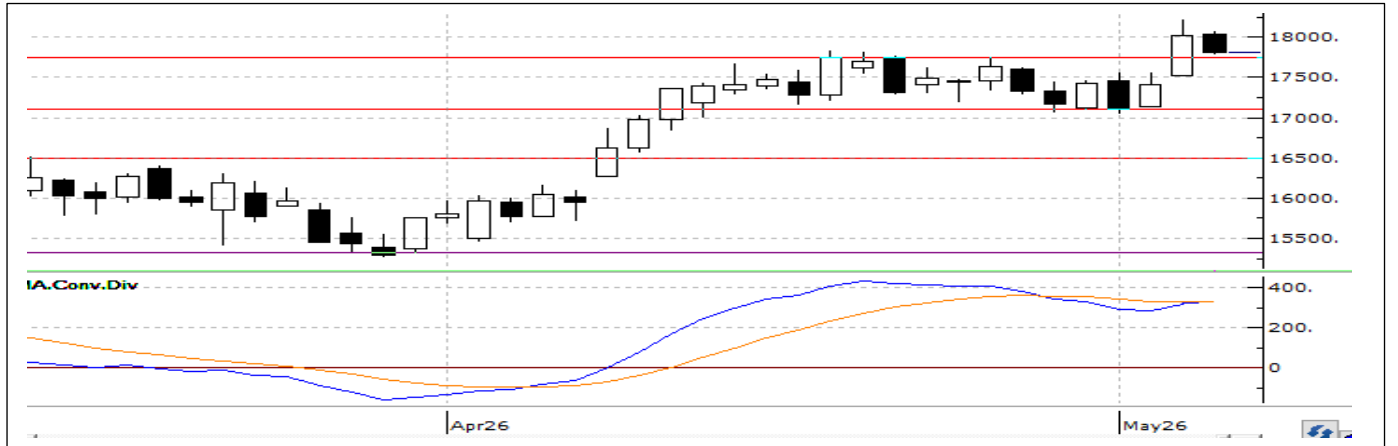
NCM
INVESTMENT

BİST 100



BIST 100 endeksi dünki işlem gününü %0,82 yükselişle 15.040 puandan tamamlarken, gün içerisinde 14.909–15.050 bandında hareket etti. İşlem hacminin 227,6 milyar TL seviyesinde gerçekleşmesi ve yükselen hisse sayısının güçlü kalması piyasadaki alım iştahını destekledi. Teknik göstergelerde Stokastik, RSI, MFI, Momentum ve MACD'nin eş zamanlı olarak yukarı yönlü sinyal üretmesi kısa vadeli görünümün belirgin şekilde güç kazandığına işaret ediyor. Bu görünüm, endekste yukarı yönlü hareketin geniş tabanlı destek bulunduğunu gösterirken, 15.150 seviyesi üzerindeki kalıcılık yeni zirve denemeleri açısından kritik önem taşıyor. Olası geri çekilmelerde ise 14.950 seviyesi ilk güçlü destek olarak öne çıkarken, bu seviyenin altında satış baskısının 14.621 seviyesine doğru derinleşme riski bulunuyor.

VIOP 30



Haziran vadeli BIST 30 sözleşmesi dünki işlem gününü güç kaybıyla birlikte 17.812 seviyesinde tamamlarken, akşam seansında da satış baskısının sürdüğü görüldü. Buna rağmen sözleşmenin 22 ve 50 günlük hareketli ortalamalarının üzerinde kalmayı sürdürmesi orta vadeli teknik görünüm açısından olumlu değerlendiriliyor. Jeopolitik risklerin artması halinde aşağı yönlü baskının güç kazanabileceği değerlendirilirken, 17.600 seviyesi ilk önemli destek noktası olarak izleniyor. Bu seviyenin kırılması halinde 17.500 ve 17.370 seviyeleri gündeme gelebilir. Yukarı yönlü hareketlerde ise 18.000 seviyesinin aşılması ve üzerinde kalıcılık sağlanması durumunda yükselişlerin yeniden ivme kazanarak 18.250 seviyesine yönelmesi beklenebilir.



Hesap Aç

Hesabı İndir
App Store

Hesabı İndir
Google Play

ABD

ABD piyasaları Perşembe gününü dalgalı ve riskten kaçış eğiliminin öne çıktığı bir görünümle tamamladı. Sabah saatlerinde rekor seviyeler test edilse de İran savaşının 69. gününe girilmesi, enerji arzına yönelik endişelerin sürmesi ve petrol piyasasında günlük yaklaşık 1 milyar varillik kayıp yaşandığına yönelik açıklamalar yatırımcı iştahını baskıladı. Güçlü bilanço sezonuna rağmen tüketici tarafındaki zayıflama sinyalleri dikkat çekerken, Whirlpool sert düşüş yaşadı ve Michael Burry'nin yapay zeka rallisini dot-com balonuna benzeterek Nvidia'daki kısa pozisyonunu artırması piyasada temkinli havayı güçlendirdi. Buna karşın Tesla öncülüğünde teknoloji hisseleri güçlü kalırken, Fortinet'in beklenti üzeri sonuçları siber güvenlik hisselerinde sert yükselişleri beraberinde getirdi.

ASYA

Asya piyasalarında haftanın son işlem gününde temkinli görünüm öne çıktı. ABD piyasalarındaki dalgalı seyir ve Orta Doğu'daki jeopolitik risklerin sürmesi bölge borsalarında baskı yaratırken, enerji fiyatlarındaki yükseliş özellikle ithalatçı ekonomiler üzerinde endişeleri artırdı. Çin piyasalarında teknoloji hisseleri görece güçlü kalırken, Japonya endekslerinde kar realizasyonları dikkat çekti. Yatırımcılar küresel büyüme görünümü ve Fed'in faiz patikasına ilişkin sinyal verecek ABD istihdam verilerine odaklandı.

AVRUPA

Avrupa piyasaları Perşembe gününü karışık ancak temkinli bir görünümle tamamladı. İran kaynaklı jeopolitik risklerin ve enerji arzına yönelik endişelerin sürmesi yatırımcıların risk iştahını sınırlarken, petrol fiyatlarındaki yüksek seyir özellikle sanayi ve tüketim hisseleri üzerinde baskı yarattı. Buna karşın teknoloji ve savunma sektörü hisseleri güçlü kalmayı sürdürürken, bilanço sezonunda beklentileri aşan şirket sonuçları endekslerdeki geri çekilmeyi sınırladı. Piyasalar bugün açıklanacak ABD tarım dışı istihdam verisini küresel risk iştahının yönü açısından yakından takip ediyor.

	Son	Değişim (%)
DÜNYA ENDEKSLERİ		
FTSE DÜNYA	1,347	-0.27
FTSE GELİŐMEKTE OLAN	780	-0.67
KÜRESEL PİYASALAR		
NASDAQ	28,564	-0.12
SP 500	7,337	-0.38
DOW JONES	49,597	-0.63
DAX - ALMANYA	24,664	-1.02
CAC40 - FRANSA	8,202	-1.17
FTSE100 - İNGİLTERE	10,277	-1.55
AEX- AMSTERDAM	1,019	-1.17
SHCOMP - SHANGHAI	4,162	-0.43
HSI - HONG KONG	26,279	-0.95
KOSPI - KORE	7,431	-0.79
GÖSTERGE TAHVİLLER		
ABD 10 YILLIK	4.35	-1.69
ALMANYA 10 YILLIK	3.01	0
İNGİLTERE 10 YILLIK	4.94	-2.39
JAPONYA 10 YILLIK	2.51	0
FRANSA 10 YILLIK	3.61	-2.85
TÜRKİYE 10 YILLIK	28.12	-2.18



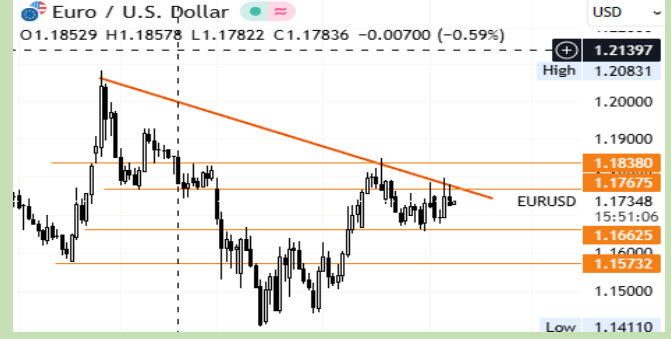
Hesap Aç

Heran İndir
App Store

Heran İndir
Google Play

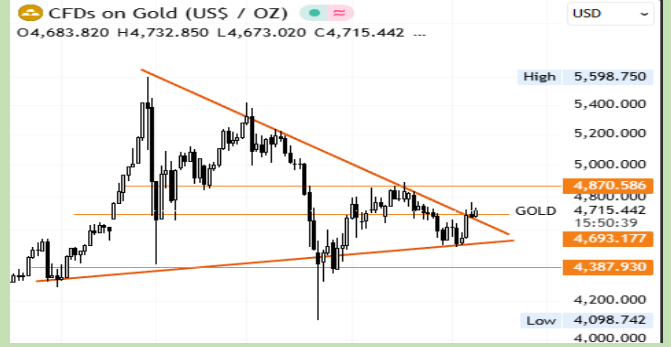
EUR/USD

Euro, dolar karşısında 1,18 seviyesine yaklaşarak Nisan ayından bu yana en güçlü seviyelerine çıktı. ABD ile İran arasında anlaşma ihtimalinin artması, doların güvenli liman talebini zayıflattı. Öte yandan Avrupa Merkez Bankası'nın faiz artırımlarına devam edebileceği beklentileri güçlenirken, piyasalarda yıl sonuna kadar iki faiz artışı fiyatlanmaya başladı. Teknik olarak 1,1660 – 1,1655 seviyeleri destek, 1,1758 seviyesi ise direnç olarak takip edilebilir.



ALTIN

Altın fiyatları, önceki seansta yaklaşık %3 yükseldikten sonra 4.700 dolar seviyesine yakın işlem gördü. ABD ile İran arasında diplomatik çözüm umutlarının güçlenmesi ve petrol fiyatlarındaki sert düşüş, enflasyon beklentilerini yumuşattı. Buna rağmen Fed cephesinden gelen açıklamalar, ABD'de enflasyonun hâlen hedef seviyelerden uzak kaldığını ve fiyat baskılarının sürdüğünü gösterdi. Teknik olarak 4.650 – 4.500 seviyeleri destek, 4.860 seviyesi ise direnç olarak takip edilebilir.



GÜMÜŞ

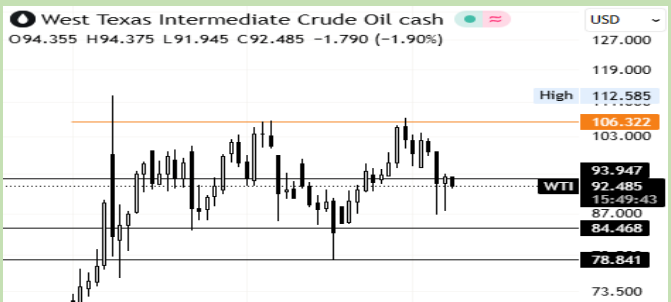
Gümüş fiyatları, önceki seansta görülen güçlü yükselişin ardından 77 dolar üzerinde tutundu. ABD ile İran arasında olası bir anlaşmaya yönelik beklentiler, petrol fiyatlarında sert geri çekilmeye yol açarken enflasyon endişelerini de hafifletti. Hürmüz Boğazı'nın yeniden açılacağı beklentisi risk iştahını desteklerken, Fed yetkilileri enflasyon baskılarının hâlen sürdüğüne dikkat çekti.

Teknik olarak 70,00 – 68,00 destek 80,00 – 83,00 ise direnç olarak takip edilebilir.



HAM PETROL

Petrol fiyatları, ABD'nin Hürmüz Boğazı'nda mahsur kalan gemiler için "Project Freedom" planını açıklaması ve ABD-İran görüşmelerinde ilerleme sinyalleri sonrası \$102 altında kaldı. İran'ın yeni teklife Washington'un cevabını değerlendirmesi diplomatik çözüm umutlarını artırırken, OPEC+ haziran üretim kotasında sembolik artış kararı aldı.



Hesap Aç

Heran İndir
App Store

Heran İndir
Google Play

FOREX DESTEK DİRENÇ TABLOSU

8 Mayıs 2026



Varlık Adı	Spot Fiyat	Destek 1	Destek 2	Destek 3	Direnç 1	Direnç 2	Direnç 3
PARİTELER							
EURUSD	1,1663	1,1628	1,1593	1,1546	1,1698	1,1733	1,1780
GBPUSD	1,3464	1,3424	1,3383	1,3329	1,3504	1,3545	1,3599
USDJPY	160,530	160,048	159,567	158,925	161,012	161,493	162,135
USDCHF	0,7916	0,7892	0,7869	0,7837	0,7940	0,7963	0,7995
AUDUSD	0,71190	0,70976	0,70763	0,70478	0,71404	0,71617	0,71902
EMTİALAR							
XAUUSD (Altın)	4.555,70	4.542,03	4.528,37	4.510,14	4.569,37	4.583,03	4.601,26
XAGUSD (Gümüş)	71,9200	71,7042	71,4885	71,2008	72,1358	72,3515	72,6392
WTI - CL (Ham Petrol)	106,200	105,881	105,563	105,138	106,519	106,837	107,262
NGAS (Doğal Gaz)	2,6454	2,6375	2,6295	2,6189	2,6533	2,6613	2,6719
ENDEKSLER							
NDX -NQ (Nasdaq 100)	24.673,24	24.599,22	24.525,20	24.426,51	24.747,26	24.821,28	24.919,97
SPX- ES (S&P 500)	7.135,95	7.114,54	7.093,13	7.064,59	7.157,36	7.178,77	7.207,31
DJI - YM (Dow Jones)	48.861,81	48.715,22	48.568,64	48.373,19	49.008,40	49.154,98	49.350,43
DAX-GER40 (Almanya)	23.954,56	23.882,70	23.810,83	23.715,01	24.026,42	24.098,29	24.194,11



Hesap Aç

Hemen İndir
App Store

Hemen İndir
Google Play

HAFTALIK VERİ TAKVİMİ

8 Mayıs 2026



SAAT	ÜLKE	4 MAYIS PAZARTESİ	DÖNEM	BEKLENTİ	ÖNCEKİ
TÜM GÜN	UK	Birleşik Krallık - Mayıs Başı Banka Tatili			
TÜM GÜN	ÇİN	Çin - İşçi Bayramı			
TÜM GÜN	JPY	Japonya - Grennery Günü			
10:00	TR	Tüketici Fiyat Endeksi (TÜFE) (Aylık)	NİSAN		1,94%
10:00	TR	Tüketici Fiyat Endeksi (TÜFE) (Yıllık)	NİSAN		30,87%
17:00	ABD	Fabrika Siparişleri (Aylık)	MART		0,00%
SAAT	ÜLKE	5 MAYIS SALI	DÖNEM	BEKLENTİ	ÖNCEKİ
TÜM GÜN	ÇİN	Çin - İşçi Bayramı			
TÜM GÜN	JPY	Japonya - Ulusal Egemenlik ve Çocuk Bayramı			
07:30	AU	Faiz Oranı Kararı	MAYIS		4,10%
15:00	ABD	İnşaat İzinleri			1,372M
16:45	ABD	Hizmet Satın Alma Müdürleri Endeksi (PMI)	NİSAN	52	50,3
17:00	ABD	Yeni Konut Satışları	MART		587K
17:00	ABD	İş İmkanları ve Personel Değişim Oranı (JOLTS)	MART		6,882M
17:00	ABD	ISM İmalat Dışı Satın Alma Müdürleri Endeksi (PMI)	NİSAN		54
SAAT	ÜLKE	6 MAYIS ÇARŞAMBA	DÖNEM	BEKLENTİ	ÖNCEKİ
TÜM GÜN	JPY	Japonya - Anayasa Günü			
10:55	EUR	Almanya Hizmet Satın Alma Müdürleri Endeksi (PMI)	NİSAN	46,9	50,9
15:15	ABD	ADP Tarım Dışı İstihdam	NİSAN		62K
SAAT	ÜLKE	7 MAYIS PERŞEMBE	DÖNEM	BEKLENTİ	ÖNCEKİ
02:50	JPY	Para Politikası Toplantı Tutanaqları			
09:00	EUR	Almanya Fabrika Siparişleri (Aylık)	MART		0,90%
15:30	ABD	İşsizlik Haklarından Yararlanma Başvuruları			
SAAT	ÜLKE	8 MAYIS CUMA	DÖNEM	BEKLENTİ	ÖNCEKİ
03:30	JPY	Hizmet PMI	NİSAN	51,2	53,4
09:00	EUR	Almanya Ticaret Dengesi	MART		19,8B
15:30	ABD	Ortalama Saatlik Kazanç (Aylık)	NİSAN		0,20%
15:30	ABD	Tarım Dışı İstihdam	NİSAN		178K
17:00	ABD	Michigan Enflasyon Beklentisi	MAYIS		
TÜM GÜN	ÇİN	Çin - İşçi Bayramı			
TÜM GÜN	EUR	Almanya - İşçi Bayramı			
TÜM GÜN	EUR	Fransa - İşçi Bayramı			
TÜM GÜN	IN	Hindistan - Maharashtra Günü			
16:45	ABD	Üretim Satın Alma Müdürleri Endeksi (PMI)	NİSAN	54	54
17:00	ABD	ISM İmalat Satın Alma Müdürleri Endeksi (PMI)	NİSAN	53,2	52,7



Hesap Aç

Heran İndir
App Store

Heran İndir
Google Play

8 Mayıs 2026



NCM INVESTMENT ARAŐTIRMA DEPARTMANI

Duhan Samet Akdađ

Bahriye Nur Balciođlu

ÇEKİNCE

Burada yer alan tüm bilgi, yorum ve tavsiyeler; yatırımcıları bilgilendirmek amacı ile NCM Investment Menkul Deđerler A.Ő. tarafından hazırlanmıştır. Burada yer alan bilgi, yorum ve tavsiyeler; hukuki veya mali tavsiye olarak yorumlanamaz veya yatırım danışmanlığı kapsamında deđerlendirilmez. Yatırım danışmanlığı hizmeti; aracı kurumlar, portföy yönetim şirketleri, mevduat kabul etmeyen bankalar ile müşteri arasında imzalanacak yatırım danışmanlığı sözleşmesi çerçevesinde sunulmaktadır. Burada yer alan yatırım seçenekleri, yorumlar ve tavsiyeler; kişisel görüşlere dayanmakta olup bu görüşler mali durumunuz ile risk ve getiri tercihlerinize uygun olmayabilir. Bu nedenle sadece burada yer alan bilgilere dayanarak yatırım kararı verilmesi beklentilerinize uygun sonuçlar doğurmayabilir.