

SENTİMENT ALGO GÜNLÜK ARAŞTIRMA BÜLTENİ

Makro Veriler Ekonomik Takvim

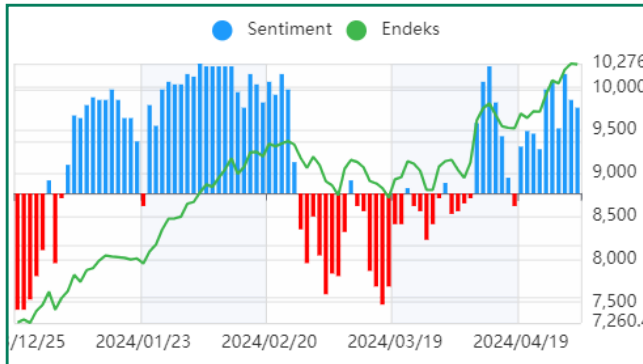
Saat	Ülke	Önem	Veri Detay	Beklenti	Önceki
09:00	Almanya	★★	Almanya Fabrika Siparişleri (Aylık) (Mar)	0,4%	0,2%
09:00	Almanya	★★	Almanya Ticaret Dengesi (Mar)	22,4B	21,4B
12:00	Euro Bölgesi	★	Perakende Satışlar (Yıllık) (Mar)		-0,7%
12:00	Euro Bölgesi	★	Perakende Satışlar (Aylık) (Mar)	0,6%	-0,5%
13:00	Euro Bölgesi	★★	Eurogroup toplantısı		
15:55	ABD	★	Kırmızı Kitap (Yıllık)		5,5%
20:00	ABD	★★	3 Yıllık Tahvil İhalesi		4,548%
23:30	ABD	★★	Amerikan Petrol Enstitüsü Haftalık Ham Petrol Stokları		4,906M

Piyasalarda Son Görünüm

Tarih	Sentiment	Bist100	% Değişim	Bist30	XU30 (Viop)
06.05.2024	7.6 ↓	10267 ↓	-0.10%	11.132,49 ↓	11928.75 ↑
03.05.2024	7.89	10276.8		11.147,59	11912
Dikkat Çeken Hisseler		DOAS, ENJSA, ENKAI, OYAKC, TTKOM			
Dikkat Çeken Sektör		BİST TAŞ TOPRAK			

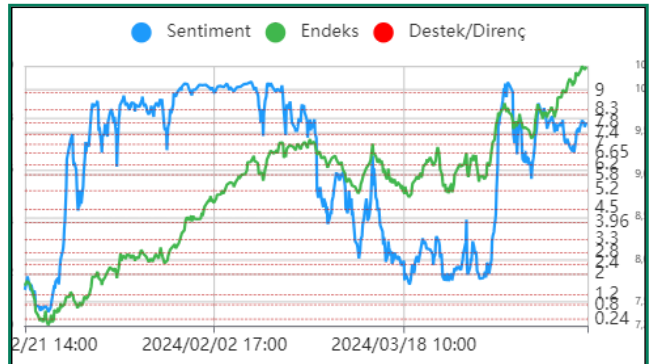
USD/TRY	EUR/TRY	EUR/USD	ALTIN	GÜMÜŞ
32,2725	34,7450	1,0768	2.325,40	27,4315

Endeks Sentiment Momentum



Genel beklentilerin aksine S&P kredi derecelendirme kuruluşu'nun not artışının pozitif etkilerini göremediğimiz bir gün oldu. Çünkü raporumuzda benzer kaygılarımızı belirtmiştik. Bununla birlikte geri çekilmenin sertleşmesi kısmi olumlu. Bugün önemli bir karar günü olacak.

Endeks Sentiment



Sentiment tarafında 8.30 direncinin geçilememesi, geri çekilmeye sebep oldu. Günü 7.80 desteği altında kapattık. Aşağıda kritik bölge olarak 6.65-7.00 bölgesini izleriz.

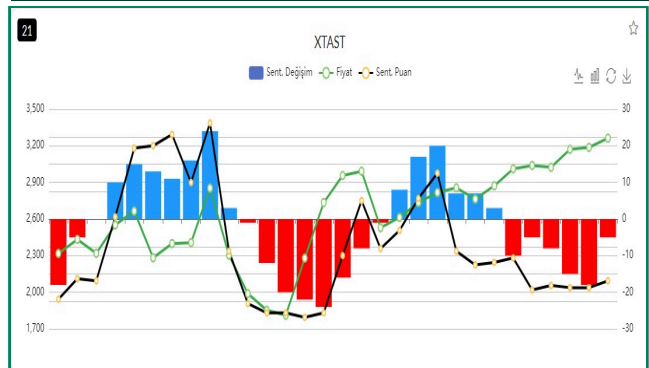
Endeks Teknik Görünüm



Güne zayıf başlayan endeks gün içerisinde 10325 seviyesini test ederek 10267 seviyesinden kapanış yaptı. Dolar bazlı direnç bölgesi olan 320 USD seviyesinde satışla 318 USD seviyesinden kapattı.

Destek: 10180 10080 **Direnç:** 10350 10480

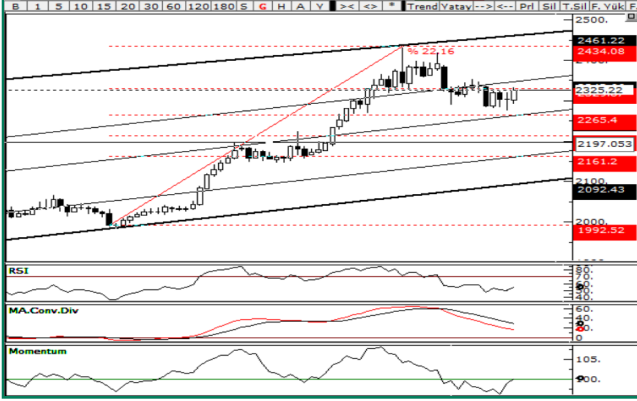
Sentiment Sektörel Analiz



Bist Taş Toprak endeksi ağırlıklı olarak çimento şirketlerinden oluşur. Bu bölgede bir dip çalışması potansiyeli görünmekte. Bu sektör hisselerinde takip etmek faydalı olabilir.

PİYASALARDA TEKNİK GÖRÜNÜM

XAUUSD



FED'in faiz indirim beklentilerine dair iyimser beklentilerin tekrardan canlanmasıyla ons altın haftaya yükselişe başladı.2355 seviyesi üzerindeki kapanışlar yükseliş isteğinin güçlenmesini destekleyebilir.
Destek: 2300 2265 **Direnç:** 2355 2385

XAGUSD



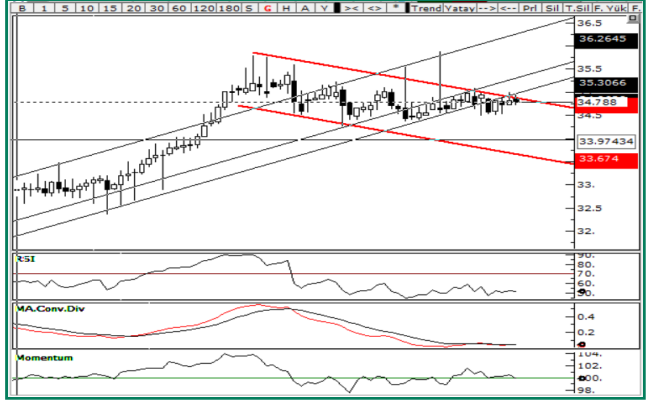
FED'in faiz indirim beklentilerine dair iyimser beklentilerin tekrardan canlanmasıyla ons gümüş haftaya yükselişe başladı.27.50 USD üzerindeki kapanışlar yükseliş isteğinin güçlenmesini destekleyebilir.
Destek: 26.7710 26.0750 **Direnç:** 28.0530 28.6540

USD/TRY



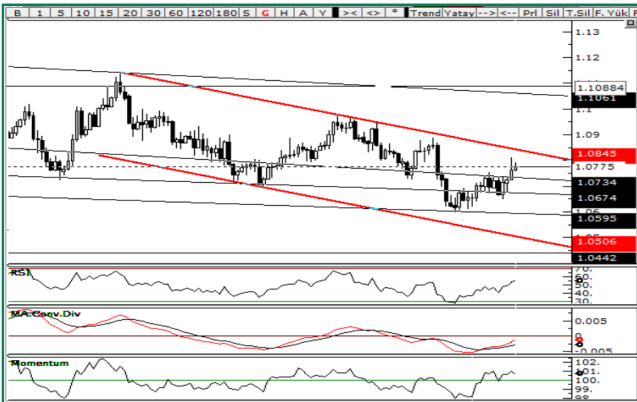
Destek: 32.1690 32.0130 **Direnç:** 32.4980 32.7270

EUR/TRY



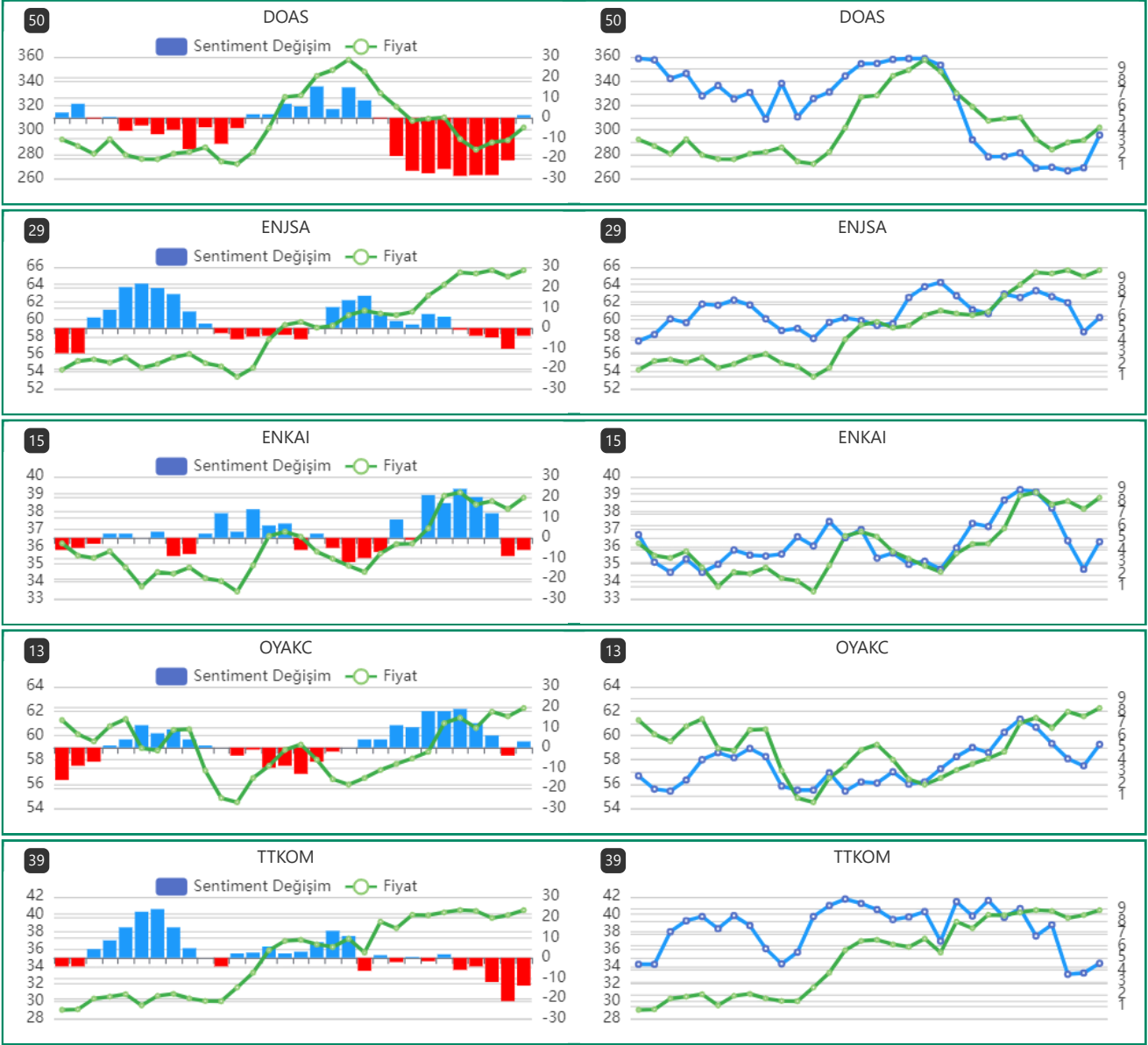
Destek: 34.5375 34.2560 **Direnç:** 34.9950 35.2240

EUR/USD



28 Aralık 2023 tarihinden bu yana düşüş kanalında hareket eden parite, kanal üst direncine doğru hareketlendi. FED faiz indirim sürecine dair beklentiler ve gelişmeler parite yönü açısından önemli olacaktır.
Destek: 1.0720 1.0680 **Direnç:** 1.0840 1.0895

GÜNLÜK SENTİMENT İLĞİ ARTIŞI OLANLAR



GÜNLÜK SENTİMENT İLĞİ ARTIŞI OLAN HİSSELERİN PERFORMANS TABLOSU

Tarih	Hisse Adı	Fiyat	Son Fiyatı	Değişim	Max fiyata göre değişim
6.05.2024	AKBNK	60.05	60.25	0.33%	1.00%
6.05.2024	GUBRF	163	157.6	-3.31%	0.61%
6.05.2024	HEKTS	16.08	15.72	-2.24%	0.75%
6.05.2024	KCAER	61.4	60.8	-0.98%	1.71%
6.05.2024	MGROS	470	465.5	-0.96%	0.00%

Uyarı

Sentiment Algo Günlük Araştırma Bülteni'nde yer alan tüm değerlendirme, yorum, istatistik ve bilgiler, Sentiment Algo sistem verileri kullanılarak, Zephlex Bilgi Teknolojileri Eğitim ve Danışmanlık A.Ş. tarafından genel bilgilendirme amacı ile hazırlanmıştır. Sentiment Algo, pay piyasası veri analitikleri datasını kullanarak piyasanın davranışsal durumunu ölçmeye yönelik bir analiz algoritmasıdır. Burada yer alan yatırım bilgi, yorum ve tavsiyeleri yatırım danışmanlığı kapsamında değildir. Yatırım danışmanlığı hizmeti, yetkili kuruluşlar tarafından kişilerin risk ve getiri tercihleri dikkate alınarak kişiye özel sunulmaktadır. Burada yer alan yorum ve tavsiyeler ise genel niteliktedir. Bu tavsiyeler mali durumunuz ile risk ve getiri tercihlerinize uygun olmayabilir. Bu nedenle, sadece burada yer alan bilgilere dayanarak yatırım kararı verilmesi beklentilerinize uygun sonuçlar doğurmayabilir.