

**SENTİMENT ALGO GÜNLÜK ARAŞTIRMA BÜLTENİ**

**Makro Veriler Ekonomik Takvim**

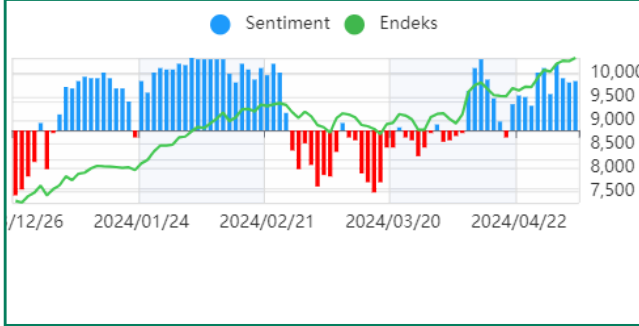
Saat	Ülke	Önem	Veri Detay	Beklenti	Önceki
09:00	Almanya	★★	Almanya Sanayi Üretimi (Aylık) (Mar)	-0,6%	2,1%
10:00	Euro Bölgesi	★★	Avrupa Merkez Bankası Politika Toplantısı		
14:00	ABD	★	MBA İpotek Başvuruları (Haftalık)		-2,3%
14:00	ABD	★	MBA Satın Alma Endeksi		141,7
17:30	ABD	★★★	Ham Petrol Stokları	-1,430M	7,265M
17:30	ABD	★★	Cushing, Oklahoma Ham Petrol Stokları		1,089M
17:30	Türkiye	★	Hazine Nakit Dengesi (Nis)		-166,780B
20:00	ABD	★★	10 Yıllık Tahvil İhalesi		4,560%

**Piyasalarda Son Görünüm**

Tarih	Sentiment	Bist100	% Değişim	Bist30	XU30 (Viop)
07.05.2024	6.87 ↓	10336.5 ↑	0.68%	11.254,05 ↑	12035 ↑
06.05.2024	7.6	10267		11.132,49	11928.75
<b>Dikkat Çeken Hisseler</b>	AKBNK, ANSGR, SISE, REEDR, YKBNK				
<b>Dikkat Çeken Sektör</b>	BİST SİGORTA				

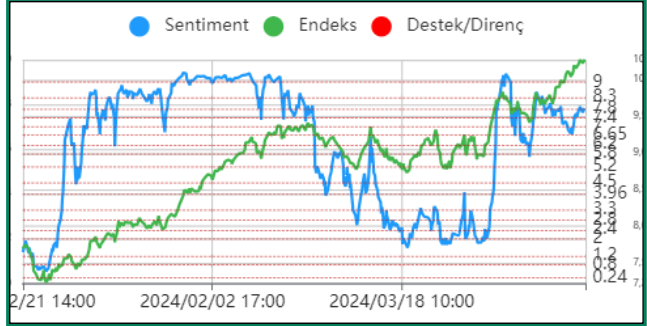
USD/TRY	EUR/TRY	EUR/USD	ALTIN	GÜMÜŞ
32,2673	34,7150	1,0755	2.313,40	27,2445

**Endeks Sentiment Momentum**



Gün boyu zayıf seyreden endeks tarafında, özellikle swap tarafında gelen pozitif haberin etkisi ile sert bir toparlanma gördük. Günlükler mavi bölgede kalmaya devam ediyor. Bu pozitif trendi sürdürdüğümüzü gösteren önemli bir işaret.

**Endeks Sentiment**



Sentiment tarafında endeks açısından yeni zirve bölgeler test edilirken, gittikçe daha düşük tepeler görmemiz alım yönünde aksiyonların ivme kaybettiğini söylüyor. Bir düzeltme aksiyonu başlarsa daha dikkatli olmak önemli.

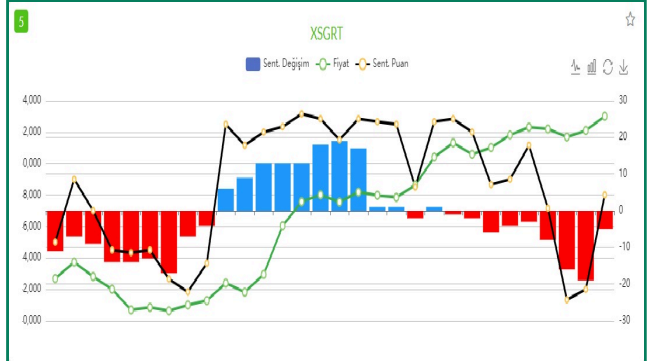
**Endeks Teknik Görünüm**



Endeks günü 69 puan yükselişle 10336 seviyesinden kapattı. Gün içerisinde 315 USD bölgesine doğru çekilen endeks günü dolar bazlı izlediğimiz 320 USD olan direnç bölgesinde kapanış gerçekleştirdi. Bu bölgede tutunması durumunda 325 USD hedef bölgesi olacaktır.

**Destek:** 10230 10145 **Direnç:** 10378 10480

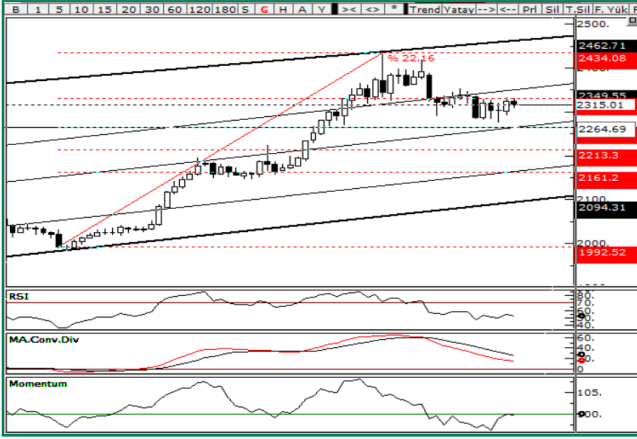
**Sentiment Sektörel Analiz**



Bist sigortacılık bu senenin en güçlü sektörlerinden oldu. Bir ara düzeltme sonrası tekrar toparlanma eğiliminde görünüyor. Takip edilmesi faydalı olacaktır.

## PİYASALARDA TEKNİK GÖRÜNÜM

### XAUUSD



2274 ile 2330 seviyesi aralığında yataylaşan ons altında 2352 seviyesi üzerindeki kapanışlar yükseliş isteğinin güçlenmesini destekleyebilir.

**Destek:** 2300 2283 **Direnç:** 2330 2352

### XAGUSD



26.06 seviyelerinden aldığı tepki hareketiyle 27.52 seviyelerine doğru hareketlendi. Teknik göstergelerde de toparlanma emareleri olup 27.50 USD üzerindeki kapanışlar yükseliş isteğinin güçlenmesini destekleyebilir.

**Destek:** 26.9070 26.5070 **Direnç:** 27.7474 28.1076

### USD/TRY

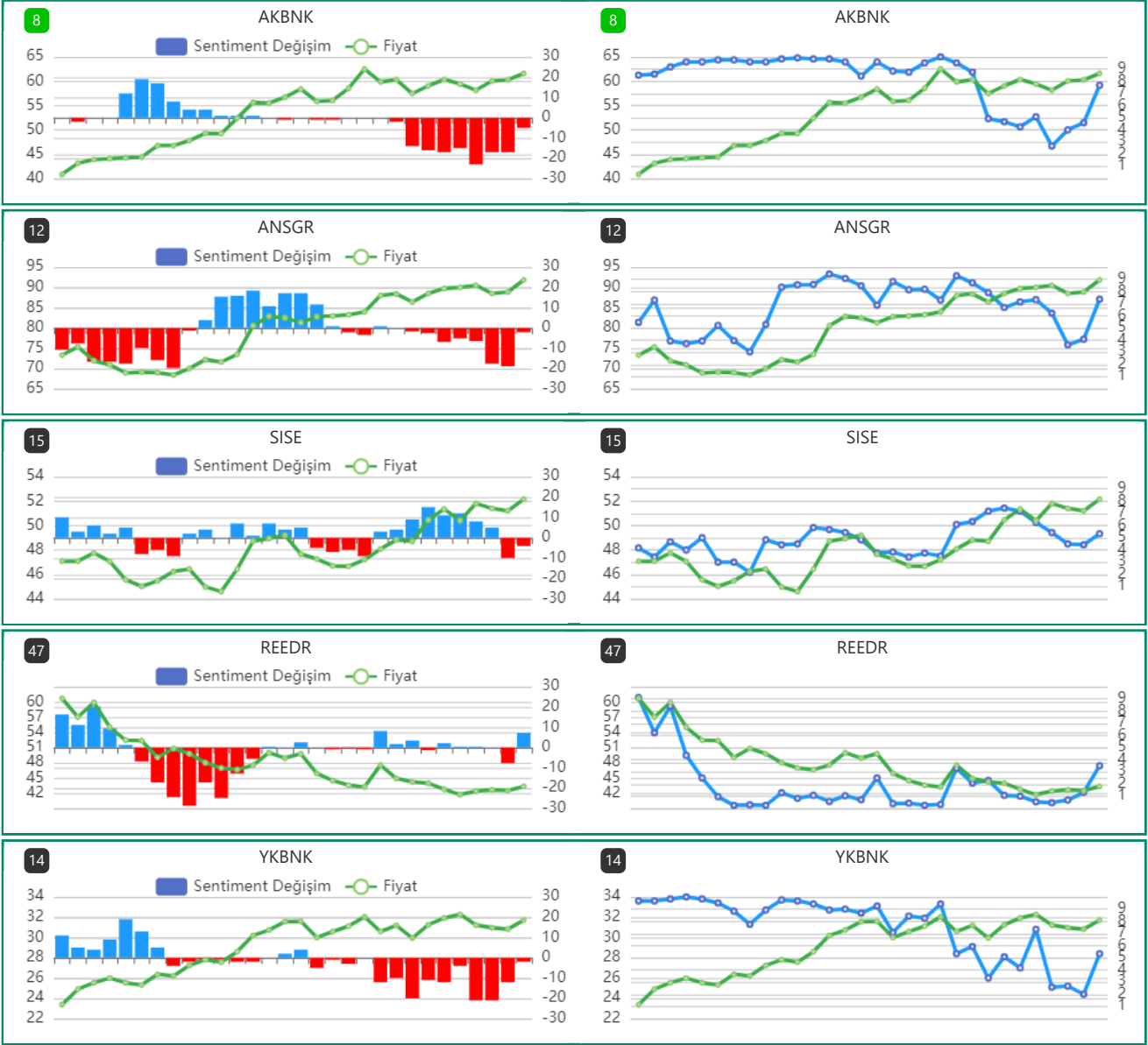


**Destek:** 32.1620 31.9901 **Direnç:** 32.4775 32.7356

### EUR/TRY



## GÜNLÜK SENTİMENT İLĞİ ARTIŞI OLANLAR



## GÜNLÜK SENTİMENT İLĞİ ARTIŞI OLAN HİSSELERİN PERFORMANS TABLOSU

Tarih	Hisse Adı	Fiyat	Son Fiyatı	Değişim	Max fiyata göre değişim
7.05.2024	DOAS	302	303.75	0.58%	2.65%
7.05.2024	ENJSA	65.65	66.1	0.69%	1.29%
7.05.2024	ENKAI	38.8	38.44	-0.93%	0.62%
7.05.2024	OYAKC	62.25	61.65	-0.96%	0.88%
7.05.2024	TTKOM	40.48	40.88	0.99%	2.32%

### Uyarı

Sentiment Algo Günlük Araştırma Bülteni'nde yer alan tüm değerlendirme, yorum, istatistik ve bilgiler, Sentiment Algo sistem verileri kullanılarak, Zephlex Bilgi Teknolojileri Eğitim ve Danışmanlık A.Ş. tarafından genel bilgilendirme amacı ile hazırlanmıştır. Sentiment Algo, pay piyasası veri analitikleri datasını kullanarak piyasanın davranışsal durumunu ölçmeye yönelik bir analiz algoritmasıdır. Burada yer alan yatırım bilgi, yorum ve tavsiyeleri yatırım danışmanlığı kapsamında değildir. Yatırım danışmanlığı hizmeti, yetkili kuruluşlar tarafından kişilerin risk ve getiri tercihleri dikkate alınarak kişiye özel sunulmaktadır. Burada yer alan yorum ve tavsiyeler ise genel niteliktedir. Bu tavsiyeler mali durumunuz ile risk ve getiri tercihlerinize uygun olmayabilir. Bu nedenle, sadece burada yer alan bilgilere dayanarak yatırım kararı verilmesi beklentilerinize uygun sonuçlar doğurmayabilir.